



MANUALE D'USO MATERASSO SADEVO ACTIVE CFA COMPRESSORE BUTTERFLY



INTRODUZIONE

Grazie per aver scelto la Demarta Virginio. I prodotti sono stati progettati e realizzati per soddisfare tutte le Vostre esigenze per un utilizzo pratico, corretto e sicuro. Questo manuale contiene dei piccoli suggerimenti per un corretto uso del dispositivo da voi scelto e dei preziosi consigli per la vostra sicurezza. Si consiglia di leggere attentamente la totalità del presente manuale prima di usare l'articolo da voi acquistato. In caso di dubbi vi preghiamo di contattare il rivenditore, il quale saprà aiutarvi e consigliarvi correttamente.

Il produttore si riserva il diritto di apportare modifiche al dispositivo e al seguente manuale senza preavviso allo scopo di migliorarne le caratteristiche.

AVVERTENZE GENERALI

1. Utilizzare il prodotto nelle modalità indicate da questo manuale. Se persistono dubbi contattare la DEMARTA VIRGINIO SAS.
2. Valutare sempre la compatibilità del prodotto con le caratteristiche del soggetto insieme al medico curante o al terapeuta.
3. Verificare sempre l'integrità del prodotto prima di ogni utilizzo, anche da nuovo. Non utilizzare se danneggiato o usurato.
4. La DEMARTA VIRGINIO SAS declina ogni responsabilità per danni a cose o persone derivanti un utilizzo improprio, non concordato con una figura professionale, non corrispondente a quanto indicato sul manuale d'uso.
5. Eventuali incidenti, anomalie, rotture, vanno segnalate alla DEMARTA VIRGINIO SAS al fine di monitorare la qualità e le criticità del prodotto.
6. Mantenere il prodotto imballato lontano da qualsiasi fonte di calore in quanto l'imballo è fatto di cartone.
7. Prestare sempre attenzione alla presenza di bambini.
8. Il prodotto è stato progettato solo per l'uso previsto. Non abusarne in alcun modo.

DICHIARAZIONE DI CONFORMITA' CE

La DEMARTA VIRGINIO SAS dichiara sotto la sua esclusiva responsabilità che il prodotto fabbricato ed immesso nel commercio dalla stessa DEMARTA VIRGINIO SAS è conforme alle disposizioni applicabili della direttiva UE 2017/745 sui dispositivi medici.

A tal scopo la DEMARTA VIRGINIO SAS garantisce e dichiara sotto la propria esclusiva responsabilità quanto segue:

- I dispositivi soddisfano i requisiti generali di sicurezza e prestazione così come richiesti dall'allegato I del regolamento 2017/745 come prescritto dall'allegato IV del suddetto regolamento.
- I dispositivi NON SONO STRUMENTI DI MISURA.
- I dispositivi NON SONO DESTINATI AD INDAGINI CLINICHE.
- I dispositivi vengono commercializzati in confezione NON STERILE.
- I dispositivi sono da considerarsi come appartenenti alla classe I in conformità a quanto stabilito dall'allegato VIII del suddetto regolamento.

DESTINAZIONE D'USO

Il materasso ibrido Sadevo Active CFA (cod. 05.04.HF1002CFA) assieme al compressore Supercare P08 (cod. 05.03.P08) creano un dispositivo medico per la prevenzione e il sollievo dalle piaghe da decubito in soggetti allettati; sia a domicilio che in ambiente ospedaliero. L'alternarsi dei punti di contatto tra epidermide e materasso effettua un leggero massaggio; si va così a stimolare il flusso sanguigno ed una buona ossigenazione dei tessuti.

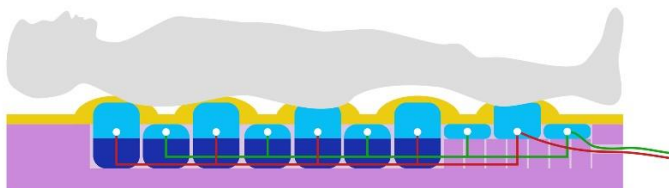
AVVERTENZE SPECIFICHE

- Fare attenzione quando il materasso è in funzione.
- Non spostare il materasso quando è collegato alla corrente elettrica.
- Non lasciare il compressore collegato alla corrente quando non è in uso.
- Non esporre il compressore ad eccessiva umidità.
- Non coprire il compressore con coperte o altro.

DESCRIZIONE

MATERASSO SADEVO ACTIVE CFA, cod. 05.04.HF1002CFA

- Caratteristiche delle celle: celle ad aria auto-espansibili SADCEL, si adeguano automaticamente alla conformazione del paziente in base al peso e al movimento corporeo di quest'ultimo.
- Numero celle: 7.
- Le celle sono realizzate con doppia camera indipendente, pertanto un compressore ad aria può essere inserito nel sistema.
- Modalità statica e dinamica a due vie (A-b-A-b).
- Dimensione: 195 x 85 x 16 cm, sono disponibili altre misure su richiesta.
- Il materasso è completamente Ignifugo, classe 1IM.
- Portata terapeutica: 160 Kg.
- Sistema a riduzione pressoria continua con compressore.
- Il flusso OUT-PUT ed IN-PUT dell'aria, viene regolato da valvole ad aria autoregolanti poste all'interno del sistema.
- Superficie d'appoggio realizzata in materiale viscoelastico AMF (Alta Memoria di Forma).
- La fodera esterna è in 100% tessuto Igni Dahlia (tessuto traspirante, impermeabile, ignifugo, bielastico e Sanitized) con cerniera su 3 lati.
- Zona talloniera C.F.A. (Critical Foot Area). Il sistema C.F.A. permette ai talloni di affondare, azzerando le pressioni e le frizioni da taglio. Questa parte del materasso è costituita da cilindri indipendenti in espanso ultrasoft, con superficie in espanso viscoelastico. In questo modo il rischio di creare una lesione da decubito si azzerava.



Caratteristiche COMPRESSORE BUTTERFLY	
Codice	05.03.6600A2
Dimensioni	23 x 11 x 9 cm
Scocca	ABS Ignifugo
Modalità di Erogazione dell'Aria	Alternata (A-b-A-b)
Portata	7 LPM
Campo di Pressione	Da 70 a 130 mm Hg
Rumorosità	≤ 20 Dba
Minuti per Ciclo	12 min
Alimentazione	220/240 V – 50 Hz
Consumo	7 Watt
Lunghezza Cavo Elettrico	3 m
Peso	0.7 Kg
Fusibile	1.5 A
Altro	Due Ganci in Acciaio per l'Ancoraggio al Letto

Funzionamento Compressore:

Inserire i tubi del materasso negli appositi connettori sul compressore.



- Attacchi dei tubi posti sul fianco.
- Inserire i tubi negli appositi alloggiamenti.

Collegate il cavo della corrente al compressore e alla presa di corrente.



Ganci per appendere il compressore alla **pediera** del letto *

1



2

1. Tasto ON/OFF verde.
2. Manopola per la regolazione dei livelli peso/pressione (1-5).

INSTALLAZIONE E USO

1. Posizionare il materasso sulle doghe del letto.
Agganciare il compressore alla **pediera** del letto con gli appositi ganci posteriori *
2. Collegare i tubi del materasso agli ugelli del compressore avendo cura di non piegarli o strozzarli poiché potrebbero causare malfunzionamento del compressore stesso.
3. Collegare il cavo della corrente alla presa.
4. Accendere il compressore, tasto verde (1).
5. Mettete la regolazione del compressore al massimo livello **5** e aspettate circa 20-30 minuti fino a quando il materasso è gonfio.

A questo punto regolate la pressione in base al peso del paziente, lasciate il compressore acceso 24 ore su 24.

Usare la manopola (2) per modificare i livelli peso/pressione.

Peso del paziente	Livello compressore
Da 50 kg a 75 kg	1-2
Da 75 kg a 100 kg	2-3
Da 100 kg a 125 kg	3-4
Da 125 kg a 150 kg	4-5



6. Distendere il paziente sul materasso.

IMPORTANTE! Il compressore deve essere **SEMPRE** in funzione quando il paziente è sdraiato sul materasso.

NOTE! Il materasso funzionerà in modalità alternata (A-b-A-b).

IMPORTANTE! Valutare sempre la compatibilità del prodotto con le caratteristiche del soggetto insieme al medico curante o al terapeuta.

PULIZIA

Manutenzione e Pulizia Fodera	
 Lavaggio Max 95° C	 Non Stirare
Sterilizzazione possibile in autoclave fino a 134°C, ciclo gomma	
Manutenzione e Pulizia Materasso	
Pulire il materasso con un panno umido e detergente delicato	
Disinfezione possibile con disinfettanti diluiti al 5% anche a base alcolica	
Manutenzione e Pulizia Compressore	
Pulire il compressore con un panno umido e detergente neutro	
ATTENZIONE: non immergere mai il compressore in alcun tipo di liquido	

CONDIZIONI DI SMALTIMENTO GENERALI

In caso di smaltimento del dispositivo non usare mai i normali sistemi di conferimento dei rifiuti solidi urbani. Si raccomanda di smaltire il dispositivo attraverso le comuni isole ecologiche comunali per le previste operazioni di riciclo dei materiali utilizzati.



TRATTAMENTO DELLE BATTERIE NON REMOVIBILI (DIRETTIVA 2006/66/CE)

N° ISCRIZIONE REGISTRO PILE IT21040P00006953

L'apparecchio contiene una batteria non rimovibile e non deve essere smaltito come rifiuto urbano, essendo soggetto a raccolta separata per evitare danni all'ambiente.

Nel rispetto delle direttive 2002/96, 2006/66 e delle Leggi nazionali di recepimento per lo smaltimento del prodotto a fine vita.



AVVERTENZE PER IL CORRETTO SMALTIMENTO DEL PRODOTTO AI SENSI DELLA DIRETTIVA EUROPEA 2012/19/UE.

N° ISCRIZIONE REGISTRO AEE IT2105000012993

Alla fine della sua vita utile il prodotto non deve essere smaltito insieme ai rifiuti urbani.

Può essere consegnato presso gli appositi centri di raccolta differenziata predisposti dalle amministrazioni comunali, oppure presso i rivenditori che forniscono questo servizio. Smaltire separatamente il prodotto consente di evitare possibili conseguenze negative per l'ambiente e per la salute derivanti da un suo smaltimento inadeguato e permette di recuperare i materiali di cui è composto al fine di ottenere un importante risparmio di energie e di risorse. Per rimarcare l'obbligo di smaltire separatamente le apparecchiature elettromedicali, sul prodotto è riportato il marchio del contenitore di spazzatura mobile sbarrato.



GARANZIA

Tutti i prodotti Demarta sono garantiti da difetti di materiale o fabbricazione per un periodo di 2 (due) anni dalla data di vendita del prodotto, salvo eventuali esclusioni e limitazioni specificate di seguito. Questa garanzia non è valida in caso di uso improprio, abuso o modifica del prodotto e per la mancata aderenza alle istruzioni per l'uso. Demarta non garantisce i prodotti contro danni o difetti nelle seguenti condizioni: calamità naturali, mancata aderenza alle linee guida e istruzioni per l'uso, oppure dalla mancata esecuzione della manutenzione così come indicato nel manuale. **Non sono coperti da questa garanzia componenti usurabili se il danno è da imputarsi al normale utilizzo del prodotto.**