

DATA DI STAMPA: Venerdì, 30 Marzo 2018



► VAI ALLA SCHEDA ON-LINE www.chinesport.it/go/07405/

07405 ERCOLINA SINGLE

Dispositivo per l'esecuzione di esercizi di rinforzo contro resistenza per arti superiori ed inferiori.

Sono possibili esercizi in tutte le direzioni, in postura eretta o seduta, e con carichi variabili limitati ed applicati mediante impiego di pesi. Inoltre è possibile regolare e bloccare la puleggia in qualunque posizione intermedia lungo tutta l'altezza della struttura fino a 220 cm.

È in dotazione un manuale di esercizi con una proposta d'esecuzione in diverse modalità: in postura eretta oppure seduta, o in modalità alternativa con vari accessori.

La regolazione avviene in maniera agevole senza impiego di attrezzi e per scorrimento su un'asta cromata.

La struttura è in acciaio verniciato ed è destinata ad impiego con applicazione a parete.

Viene fornita con un gruppo di 10 pesi da kg 1 ed un peso da 0,5 kg. Ferramenta in dotazione.

Nota: È possibile eseguire esercizi per gli arti inferiori ordinando gli accessori AC0094 - MOSCHETTONE e AC0059 - CAVIGLIERA 1



07405 - ERCOLINA SINGLE

Specifiche tecniche e dimensioni


Dimensioni : cm 20 x 33 x h 220

Peso : kg 12

Carico di lavoro massimo : kg 10

Documentazione disponibile online


DOCUMENTI IN ALL LANGUAGES


Dichiarazione conformità - 07405 - ERCOLINA SINGLE -  .pdf 261.61 KB
Dichiarazione conformità

DOCUMENTI IN ITALIANO

Approfondimenti - 07405 - ERCOLINA SINGLE - .pdf 2.12 MB
Documentazione varia

DOCUMENTI IN ENGLISH

Manuale delle terapie - 07405 - Manuale delle terapie  .pdf 5.31 MB

 Il documento è disponibile per il download in area riservata

Accessori



02110.CD CD-ROM ERCOLINA/POLIERCOLINA

Ercolina & Poliercolina sono dispositivi per l'esecuzione di esercizi di rinforzo contro resistenza per arti superiori ed inferiori. Sono possibili esercizi in tutte le direzioni, in postura eretta o seduta, e con carichi variabili limitati ed applicati



04820 PANCHETTA

Panchetta in acciaio verniciato, piano imbottito e rivestito in similpelle lavabile, smontabile. Dimensioni 60 x 30 x 42 h cm



04840 PANCHETTA GINNY

Panchetta in acciaio verniciato, reclinabile, piano imbottito e rivestito in similpelle lavabile, smontabile. Dimensioni 120 x 30 x 42 h cm.



04850 PANCHETTA PIVETTA

Panchetta in acciaio verniciato, piano imbottito e rivestito in similpelle lavabile, smontabile. Dimensioni 128 x 28/23 x 42 h cm.




AC0059 CAVIGLIERA 1

Fascia imbottita e rivestita in similpelle nera con anello cromato, confortevole e facilmente igienizzabile



AC0060 CINTURINO

Fascia da polso imbottita e rivestita in similpelle nera con anello cromato, viene bloccata con fascia regolabile con velcro ad alta resistenza.



AC0094 MOSCHETTONE

Elemento di base multiuso, garantisce l'aggancio in sicurezza tra la griglia/struttura ed i diversi attrezzi.



AC0298 MANIGLIA 2

Maniglia con presa in gomma antiscivolamento di diametro 30 mm, con anello cromato per aggancio di diametro 35 mm.



AC0299 FASCIA MANO-POLSO CAVIGLIERA


Fascia indicata per utilizzo durante esercizi vari di rinforzo o di sospensione ed anche con funzione di cavigliera.




AC0302 BARRA PER ESERCIZI

Barra in tubolare di metallo verniciato con 3 anelli per l'aggancio tramite moschettone ad una corda e ad altri attrezzi, a seconda dell'esercizio impostato dal terapeuta.


Altre immagini dell'articolo



Utilizzo stazione a singola corda - arti superiori



Utilizzo stazione a singola corda - arti superiori



Utilizzo stazione a singola corda - arti inferiori



Utilizzo stazione a singola corda anche per persone su carrozzina