

SEDIA DI TRASPORTO MODULOLIGHT

Istruzioni per l'uso











DISPOSITIVO MEDICO

RIF. 874001.R – 874001.G

874006.G - 874006.R - 874007.G - 874007.R



SIMBOLO SULL'ETICHETTA O SUL MANUALE DI ISTRUZIONI

	Indirizzo del produttore		Invito alla consultazione del manuale utente
	Data di produzione		Seguire le istruzioni di sicurezza
	Numero di lotto		Conformità CE
	Riferimento del prodotto		Proteggere dall'umidità
	Peso massimo utente		Dispositivo medico

MANUALE DI ISTRUZIONI

IMPORTANTE

Leggere attentamente le istruzioni prima di utilizzare questo prodotto e conservarle se necessario.

Utente: se non si riesce a leggere o comprendere eventuali avvertenze, precauzioni o istruzioni, contattare il proprio operatore sanitario o il distributore prima di utilizzare questo prodotto per evitare rischi e danni.

Consultare il proprio medico o specialista sanitario prima di utilizzare un ausilio per la deambulazione. Ti consiglierà e ti darà informazioni sulla tecnica di camminata più adatta al tuo caso.

Distributore: questo avviso deve essere dato agli utenti di questo prodotto.

DESTINAZIONE DEL PRODOTTO

Le sedie portantina Modulolight sono dispositivi di assistenza alla deambulazione destinati a persone con mobilità ridotta. Questi prodotti sono destinati all'uso interno e si ripiegano per riporli o trasportarli facilmente.

DESCRIZIONE DEL PRODOTTO



PRECAUZIONI PER L'USO



La mancata osservanza delle precauzioni per l'uso può provocare lesioni gravi.

Non superare il limite massimo di peso di 125 kg.

Assicurarsi che tutte le parti siano sicure e in buone condizioni.

Non utilizzare il prodotto su scale o scale mobili.

Utilizzare solo accessori e parti forniti dal produttore.

Controllare che i freni funzionino correttamente prima dell'uso.

Questa sedia a rotelle è stata progettata per l'uso all'interno di veicoli di tutti i tipi. Trasferire sempre l'utente della sedia a rotelle su un sedile approvato dal produttore del veicolo e utilizzare tutte le cinture di sicurezza disponibili.

Non utilizzare questa sedia a rotelle su strade, vie o altro traffico superficiale.

Assicurarsi di attivare completamente i freni delle ruote quando si sale o si scende dalla sedia o quando ci si trova in un ascensore o in un montacarichi per sedie a rotelle. La sedia a rotelle deve trovarsi su una superficie piana, stabile e livellata.

Quando si sale o si scende dalla sedia a rotelle, non salire o caricare il peso sul piede. Quando provi ad estendere le braccia sulla schiena, fallo solo quanto è possibile estendere il braccio senza cambiare la posizione seduta.

Non stare in piedi sulla sedia a rotelle

Se è necessario appoggiarsi o appoggiarsi alla sedia, assicurarsi che le ruote anteriori siano rivolte in avanti, estendendo la superficie della base della ruota, per stabilizzare la sedia.

Richiedere una consulenza professionale quando si salgono o scendono pendenze superiori a 10 cm. Se è necessario fermarsi in pendenza, evitare movimenti bruschi e rapidi durante lo spostamento. Il movimento può causare instabilità a causa dell'angolazione della sedia. L'utilizzo dei freni potrebbe provocare frenate accidentali, movimenti incontrollati o bloccaggi improvvisi. Cercare di non cambiare direzione su una rampa, ciò potrebbe causare instabilità e provocare il ribaltamento della sedia.

Durante l'uso, bloccare i freni per tutte le azioni.

Tutte le ruote devono essere sempre a contatto con il suolo.

Quando il prodotto è **in posizione stazionaria**, i freni devono essere bloccati. Non tentare di spostare il prodotto se i freni sono bloccati.

Assicurarsi che i poggiatesta siano fissati saldamente.

Assicurarsi che il perno di smontaggio sia saldamente agganciato alle ruote posteriori e al telaio della sedia.

Prestare attenzione quando si sale sui marciapiedi o si viaggia su superfici inclinate, irregolari o scivolose. La mancata osservanza di queste istruzioni può comportare un rischio significativo di cadute o lesioni.

Non utilizzare il prodotto su un pendio bagnato, ghiacciato o innevato.

Fare attenzione al rischio di pizzicamento durante la chiusura e l'apertura.

In caso di parti danneggiate, rotte, usurate o mancanti, contattare il rivenditore

MONTAGGIO E UTILIZZO

1. APRIRE LA SEDIA A ROTELLE

Tenere le maniglie con entrambe le mani per separare leggermente il telaio. Spingere leggermente con la mano entrambi i lati dell'imbottitura del sedile in modo che la sedia a rotelle sia aperta. (Figura 1)



Figure 1

2. PIEGARE LA SEDIA A ROTELLE



Figure 2

Per prima cosa girare i due poggiatesta, sollevare leggermente entrambi i lati del cuscino del sedile con le mani, quindi è possibile piegarlo. (Figura 2)

3. USO DEL FRENO

L'utente tiene le maniglie dei freni con entrambe le mani quando la sedia a rotelle si ferma e poi fa avanzare le maniglie dei freni fino alla posizione autobloccante, in modo che le ruote posteriori si fermino completamente e rimangano ferme. Il processo di frenatura è completato (Figura 3)



Figure 3



Figure 4

4. UTILIZZO DEL BRACCIOLO

Quando si stacca il bracciolo, premere prima il fissaggio del bracciolo con una mano per separarlo dalla staffa del tubo del sedile anteriore, quindi è possibile capovolgerlo.

Quando si monta il bracciolo, fare in modo che la staffa del bracciolo punti verso la posizione della staffa del tubo del sedile anteriore e premere leggermente la staffa autobloccante. (Figura 4)

5. UTILIZZO DEL POGGIAGAMBE

Per montare il poggiapiedi, posizionare i fori in modo che si adattino ai lati del poggiapiedi. Montare le pedane e ruotarle verso l'interno fino a chiuderle saldamente. Per rimuovere i poggiapiedi, stringere la maniglia, ruotare i poggiapiedi verso l'esterno e sollevarli. (Figura 5)



Figure 5

CURA E MANUTENZIONE



La mancata cura e manutenzione adeguata del prodotto potrebbe provocare lesioni gravi.

- Pulire regolarmente il prodotto con acqua tiepida e un panno morbido. Non utilizzare prodotti o detergenti abrasivi o prodotti a base solvente.
- Asciugare con un panno morbido pulito e asciutto.
- Assicurarsi che non vi siano accumuli di sporco o detriti attorno all'asse, ai freni o alle ruote. • Non utilizzare prodotti per la pulizia contenenti fenolo o cloro, poiché potrebbero danneggiare i materiali in alluminio e poliammide.
- Lubrificare le ruote con un po' d'olio se cigolano.
- Controllare periodicamente l'usura e la resistenza di tutte le viti e i bulloni. Sostituire immediatamente tutte le parti rotte, danneggiate o usurate.
- Controllare che i freni funzionino prima di ogni utilizzo.
- Controllare i freni di stazionamento spingendo le maniglie in posizione bloccata e poi provando a spingere il prodotto.
- In caso di malfunzionamento, non riparare da soli il prodotto. Consultare un rivenditore autorizzato.
- Elenco di controllo:

Per mantenere il prodotto in buone condizioni, controllare prima di ogni utilizzo e controllare regolarmente come segue:

Controlla l'oggetto	In ogni momento- sta mentendo	Ogni settimana	Ogni mese
Viti e elementi di fissaggio		X	
Stabilità del telaio e dello schienale			X
Condizioni del sedile e delle ruote			X
Funzionamento dei freni e dei braccioli ribaltabili	X		
Come funziona la piegatura e l'apertura		X	

CAMBIO DI PROPRIETA'

essere riutilizzato. Deve essere prima pulito e disinfettato rispettando le istruzioni igieniche. Quando trasferisci il prodotto, ricordati di fornire tutta la documentazione tecnica necessaria al nuovo utente. Il prodotto deve essere prima ispezionato da uno specialista autorizzato.

RICICLO

Quando il prodotto è diventato inutilizzabile ed è necessario smaltirlo: rivolgerti al proprio rivenditore specializzato. Se desideri riciclare per conto tuo, chiedi all'azienda locale di gestione dei rifiuti le linee guida per lo smaltimento.

MAGAZZINAGGIO



Il mancato rispetto delle condizioni di conservazione può comportare il deterioramento del prodotto e quindi il rischio di lesioni gravi.

Non conservare il prodotto per un periodo prolungato vicino a una fonte di calore o al sole (ad esempio dietro una finestra o vicino a un termosifone) o vicino a una fonte fredda.

Tenere lontano da fiamme e fonti di scintille.

Rispetta le condizioni di stoccaggio e conservazione dei tuoi prodotti

- In un luogo asciutto e temperato
- Proteggi il tuo prodotto con l'imballaggio da polvere e corrosione (es. elementi abrasivi, sabbia, acqua di mare, salsedine)
- Conservare insieme tutte le parti rimosse nello stesso posto (o contrassegnarle se necessario) per evitare di mescolarle con altri prodotti durante il rimontaggio.

- Tutti i componenti devono essere immagazzinati senza il minimo carico (non appoggiare oggetti troppo pesanti sugli elementi del prodotto, non incastrare nulla, ecc.).

CARATTERISTICHE TECNICHE

Descrizione	874001.R 874001.G	874006.R 874006.G	874007.R 874007.G
Dimensioni complessive	Larghezza. 63,5 x profondità 97 x alta. 92 cm	Larghezza. 58,5 x Profondità 97 x alta. 92 cm	Larghezza. 61 x prof. 97 x alta. 92 cm
Dimensioni del sedile	Larghezza. 47,5 x profondità 41 x alta. 49 cm	Larghezza. 42,5 x Profondità 41 x alta. 49 cm	Larghezza. 45 x Profondità 41 x alta. 49 cm
Dimensioni piegate	Larghezza. 72xprof. 27 x alto. 65 cm	Larghezza. 72xprof. 27 x alto. 65 cm	Larghezza. 72xprof. 27 x alto. 65 cm
Dimensioni delle ruote anteriori	20,32cm	20,32cm	20,32cm
Dimensioni delle ruote posteriori	30,48 cm	30,48 cm	30,48 cm
Peso totale	14,6kg	14,2kg	14,4 chilogrammi
Peso massimo consentito	125 kg	125 kg	125 kg
Doppi freni di stazionamento Ruote da 12" - Pneumatici in poliuretano Schienale in nylon con schiuma Struttura in alluminio – verniciatura a liquido			

DURATA D'USO

questo prodotto è di 5 anni in condizioni di utilizzo, sicurezza e manutenzione normali. Oltre questo periodo il prodotto può essere utilizzato finché è ancora in buone condizioni.

GARANZIA

Questo prodotto è garantito per due anni dalla data di acquisto da parte dell'utente. IDENTITIES fornirà parti di ricambio per qualsiasi parte che si sia rotta a causa di un difetto di fabbricazione, progettazione o materiale. Contatta il distributore dove ti trovi acquistato il prodotto nel caso in cui sia necessario presentare un reclamo. I guasti derivanti da danni accidentali, uso improprio, modifiche o usura non sono coperti da questa garanzia. Contatta il rivenditore da cui hai acquistato il prodotto per applicare la garanzia.