

**ROLLATOR CON FRENI A PRESSIONE A 6 RUOTE**  
Manuale Istruzioni – DISPOSITIVO MEDICO











**RIFERIMENTO: 826301**



**Peso massimo consentito**



## SIMBOLO CHE APPARE SULL'ETICHETTA O SUL MANUALE DI ISTRUZIONI

	Indirizzo del produttore		Invito alla consultazione del manuale utente
	Data di produzione		Rispettare le istruzioni di sicurezza
	Numero di lotto		Conformità CE
	Riferimento del prodotto		Proteggere dall'umidità
	Peso massimo utente Peso massimo utente Peso massimo utente		Dispositivo medico Dispositivo medico Dispositivo medico

## MANUALE DI ISTRUZIONI

### IMPORTANTE

Leggere attentamente le istruzioni prima di utilizzare questo prodotto e conservarle se necessario.

Utente: se non si riesce a leggere o comprendere eventuali avvertenze, precauzioni o istruzioni, contattare il proprio operatore sanitario o il distributore prima di utilizzare questo prodotto per evitare rischi e danni.

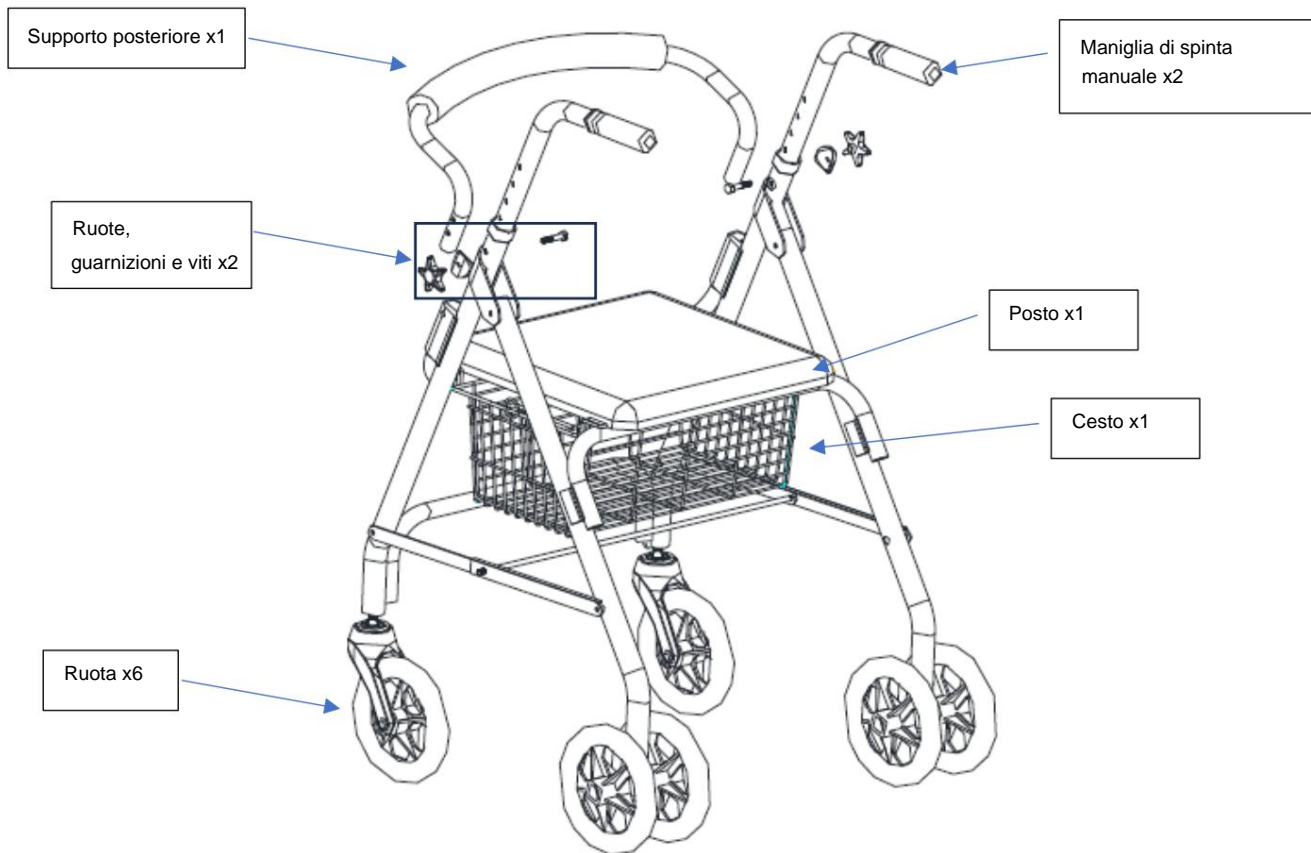
Consultare il proprio medico o specialista sanitario prima di utilizzare un ausilio per la deambulazione. Ti consiglierà e ti darà informazioni sulla tecnica di camminata più adatta al tuo caso.

Distributore: questo avviso deve essere dato agli utenti di questo prodotto.

### DESTINAZIONE DEL PRODOTTO

I Rollator a 6 ruote con freno a pressione sono dispositivi di assistenza alla deambulazione destinati a persone con mobilità ridotta. Questi prodotti sono destinati ad uso interno ed esterno e sono dotati di freni sulle ruote posteriori.

## DESCRIZIONE DEL PRODOTTO



## PRECAUZIONI PER L'USO



La mancata osservanza delle precauzioni per l'uso può provocare lesioni gravi.

Non superare il limite di peso massimo di 136 kg.

Non superare il limite massimo di carico nel cestello (5 kg). I carichi devono essere trasportati solo nel cestello. Non appendere oggetti pesanti al deambulatore poiché ciò potrebbe comprometterne la stabilità.

Assicurarsi che tutte le parti siano sicure e in buone condizioni.

Controllare regolarmente le viti e i fissaggi del deambulatore e serrarli se necessario.

Assicurarsi che le maniglie siano bloccate saldamente.

Assicurarsi che il deambulatore sia completamente aperto e che il sedile sia sicuro.

Assicurati che entrambe le maniglie siano strette e siano alla stessa altezza.

Testare la stabilità del deambulatore prima di applicare tutto il peso sulle maniglie.

Non utilizzare il sedile quando il deambulatore si trova su un terreno inclinato o irregolare. Pertanto, utilizzare il deambulatore solo su superfici piane e solide.

Sostituire le ruote quando sono gravemente usurate o danneggiate.

**NON MUOVERE IL DEROLLATORE MENTRE SI È IN POSIZIONE SEDUTA.** Questo è solo un ausilio per la deambulazione e non deve essere utilizzato come mezzo di trasporto.

Testare i freni prima di utilizzare il Rollator. Fare attenzione al rischio di pizzicamento durante la piegatura.

Quando i blocchi vengono rilasciati, le ruote dovrebbero poter girare liberamente.

Non utilizzare il deambulatore su scale o scale mobili.

Utilizzare solo accessori e parti forniti dal produttore.

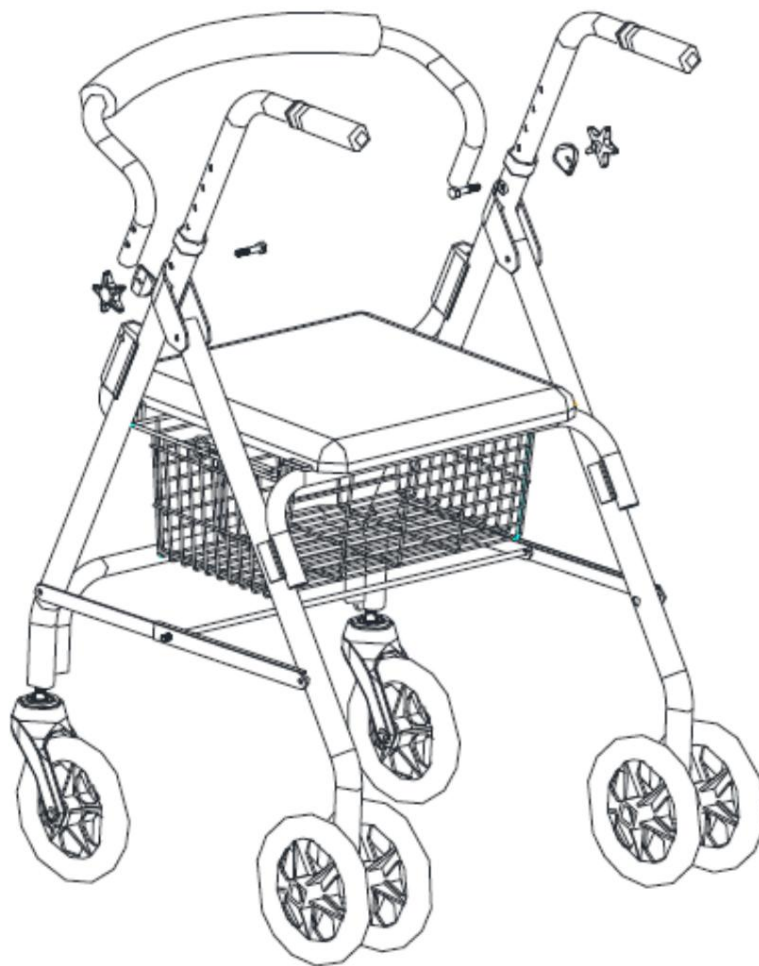
Non apportare alcuna modifica al deambulatore mentre è in uso.

Tutte le ruote devono essere sempre a contatto con il suolo.

Prestare attenzione quando si sale sui marciapiedi o si viaggia su superfici inclinate, irregolari o scivolose. La mancata osservanza di queste istruzioni può comportare un rischio significativo di cadute o lesioni.

Non utilizzare il deambulatore su pendii bagnati, ghiacciati o innevati.  
In caso di parti danneggiate, rotte o usurate contattare il rivenditore.

## MONTAGGIO E UTILIZZO



**Bloccare tutti gli elementi di fissaggio prima di ogni utilizzo.**

## CURA E MANUTENZIONE



**La mancata cura e manutenzione adeguata del prodotto può comportare il rischio di lesioni serio.**

- Pulire regolarmente il deambulatore con acqua tiepida e un panno morbido. Non utilizzare prodotti abrasivi, prodotti detergenti o a base solvente.
- Asciugare con un panno morbido, pulito e asciutto.
- Assicurarsi che non vi siano accumuli di sporco o detriti attorno all'asse o alle ruote.
- Non utilizzare prodotti per la pulizia contenenti fenolo o cloro, poiché potrebbero danneggiare i materiali in alluminio e poliammide.
- Lubrificare le ruote con un po' d'olio se cigolano.
- Controllare periodicamente l'usura e la resistenza di tutte le viti e bulloni. Sostituire immediatamente tutte le parti rotte, danneggiate o usurate.
- Controllare i freni prima di ogni utilizzo.
- In caso di malfunzionamento, non riparare da soli il deambulatore. Consultare un rivenditore autorizzato.

• **Elenco di controllo:**

Per mantenere il deambulatore in buone condizioni, controllarlo prima di ogni utilizzo e controllarlo regolarmente come segue:

Controlla l'oggetto	HA tutto il momento	Ogni settimana	Tutti IL mese	Ogni anno
Clip e rotella per la regolazione dell'altezza		X		
Saldature strutturali alle ruote		X		
Pulizia	X			
Viti e elementi di fissaggio		X		
Stabilità del telaio e dello schienale			X	
Condizioni del sedile				X
Freni	X			

## CAMBIO DI PROPRIETA'

Il prodotto può essere riutilizzato. Deve essere prima pulito e disinfettato rispettando le istruzioni igieniche.

Quando trasferisci il deambulatore, ricordati di fornire tutta la documentazione tecnica necessaria al nuovo utente.

Il prodotto deve essere prima ispezionato da uno specialista autorizzato.

## RACCOLTA DIFFERENZIATA

Quando il prodotto diventa inutilizzabile ed è necessario smaltirlo: rivolgersi al proprio rivenditore specializzato. Se desideri riciclare per conto tuo, chiedi all'azienda locale di gestione dei rifiuti le linee guida per lo smaltimento.

## MAGAZZINAGGIO



**Il mancato rispetto delle condizioni di conservazione può comportare il deterioramento del prodotto e quindi il rischio di lesioni gravi.**

Non conservare il deambulatore per un periodo prolungato vicino a una fonte di calore o al sole (ad esempio dietro una finestra o vicino a un radiatore) o vicino a una fonte fredda.

Tenere lontano da fiamme e fonti di scintille.

Rispettare le condizioni per la conservazione e la conservazione del deambulatore:

- In un luogo asciutto e temperato
- Protetto da imballaggi, polvere, corrosione (es. elementi abrasivi, sabbia, acqua di mare, salsedine)
- Conservare insieme tutte le parti rimosse nello stesso posto (o contrassegnarle se necessario) per evitare di mescolarle con altri prodotti durante il rimontaggio.
- Tutti i componenti devono essere riposti senza il minimo carico (non appoggiare oggetti troppo pesanti sugli elementi del deambulatore, non incastrare nulla, ecc.).

## CARATTERISTICHE TECNICHE

Dimensioni complessive	Lunghezza 70 x Larghezza 55 x Altezza 78-90 cm
Dimensioni del sedile	Lunghezza 35 x Larghezza 32 x Altezza 40 cm
Dimensioni piegate	Lunghezza 58 x Larghezza 21 x Altezza 79 cm
Distanza tra i manici 45 cm	
Peso	7kg
Carica massima	136 chilogrammi

## **DURATA DI UTILIZZO**

La durata prevista di questo prodotto è di 5 anni in condizioni di utilizzo, sicurezza e manutenzione normali. Oltre questo periodo il prodotto può essere utilizzato finché è ancora in buone condizioni.

## **GARANZIA**

Questo prodotto è garantito per due anni dalla data di acquisto da parte dell'utente. IDENTITÉS fornirà parti di sostituzione di qualsiasi parte rotta a causa di un difetto di fabbricazione, progettazione o materiale.

Contatta il distributore da cui hai acquistato il prodotto nel caso in cui sia necessario presentare un reclamo. I guasti derivanti da danni accidentali, uso improprio, modifiche o usura non sono coperti da questa garanzia. Contatta il rivenditore da cui hai acquistato il prodotto per applicare la garanzia.

---