



## **ART. 01757 – WALKER NEW**



### **Informazioni per l'uso del prodotto:**

Caro cliente,

congratulations per aver acquistato questo prodotto. Tenete prego in considerazione questi punti:

1. Leggete attentamente queste istruzioni prima di usare il walker.
2. Utilizzate il walker solo per i fini previsti.
3. La cura e la gestione del prodotto dovrebbero essere riservate a persone con esperienza specifica.
4. Le installazioni elettriche devono essere eseguite solo da ditte specializzate in osservanza delle attuali norme VDE.
5. La manutenzione e i controlli di sicurezza devono essere eseguiti solo da Chinesport spa o da ditte autorizzate.
6. Riparazioni e modifiche devono essere eseguite solo da Chinesport spa o da ditte autorizzate. Nel caso di interventi tecnici o modifiche non eseguite da Chinesport spa o da ditte autorizzate si considera decaduta la garanzia sul prodotto.

**CHINESPORT SPA**  
**Address : Via Croazia 2 – 33100 UDINE (Italy)**  
**Tel. ++39 0432 621621 Fax ++39 0432 621620**  
**Internet : [www.chinesport.it](http://www.chinesport.it)**  
**Vat Number IT00435080304**

Leggete prego con cura queste istruzioni. Il walker deve essere utilizzato solo per i fini previsti.

**Leggete con particolare cura i capitoli segnalati con ATTENZIONE.**

### **Uso previsto**

Il walker è progettato per fornire supporto ai pazienti durante la deambulazione.

**ATTENZIONE: il walker non ha freni. Non deve pertanto essere usato da quei pazienti che non sono in grado di bloccare l'ausilio con le proprie forze.**

### **Marcatura CE**

La marcatura CE si riferisce alla direttiva 93/42 in materia di dispositivi medicali.

### **Responsabilità e garanzia**

Il fabbricante è responsabile per la sicurezza del prodotto solo se:

- A. Il prodotto viene usato solo per lo scopo previsto.
- B. vengono eseguiti regolarmente i controlli sullo stato dell'apparecchio.

### **Numero di serie**

Il numero di serie può essere reperito sulla parte bassa della struttura. Fate riferimento a questo numero durante le comunicazioni sul prodotto.

### **Marcature**

MPG	Medicinal Products Act
93/42/EWG	direttiva sui prodotti medici
CE	marcatura CE

## **Parti del prodotto**

Figura 1:  
grilletto per la regolazione dell'altezza:






Figura 2:  
Supporto braccia con maniglie



Pistone ammortizzatore con tubo di rinforzo

Figura 3:



## Dati tecnici

Larghezza:	max. 82 (63,5) cm
Lunghezza:	max. 72 cm
Regolazione altezza:	85-117 cm
Peso senza imballo:	ca. 18 kg

## Utilizzo del prodotto

Il walker è pronto all'uso appena tolto dall'imballo.

La parte superiore del walker può essere regolata tramite la leva a grilletto (Figura 1).

**Sollevere la parte superiore:** spingete verso il basso la leva; grazie alla forza esercitata dal pistone la parte superiore si solleva.

**Abbassare la parte superiore:** spingete verso il basso la leva; la parte superiore del walker può essere abbassata con una leggera pressione.

Fate attenzione, se il walker rimane inutilizzato per lungo tempo il pistone potrebbe opporre una certa resistenza. In questo modo il pistone potrebbe anche bloccarsi.

**ATTENZIONE: Se il pistone è stato lasciato inutilizzato per un lungo periodo, potete eliminare la leggera resistenza conseguente spingendo verso il basso.**

### **Troubleshooting**

#### **POSSIBILI PROBLEMI:**

Il pistone è bloccato.

Il walker non si muove.

#### **SOLUZIONE:**

Sganciate la base del pistone e ruotatelo in senso orario.  
Rimontate il pistone.

Le ruote posteriori sono bloccate a causa dei freni.  
Mollate i freni.

### **Manutenzione**

Il deambulatore dovrebbe essere pulito con un semplice panno. Circa ogni due mesi la struttura dovrebbe essere ripulita con una pasta abrasiva. I supporti braccia sono fatti con un materiale che non necessita di particolare manutenzione – è una similpelle testata secondo la norma DIN 54020. Questo rivestimento può essere pulito con un panno asciutto o umido; un detergente per capi delicati può essere utilizzato a patto che venga subito risciacquato con acqua calda e pulita (le macchie dovrebbero venir tolte al più presto possibile per evitare che il materiale le assorba). Sporco resistente può esser rimosso strofinando con un panno inumidito in alcool. Sostanze detergenti a base di grasso o olio non dovrebbero essere utilizzate. Allo stesso modo non dovete utilizzare solventi (tipo acetone) o detergenti aggressivi

**ATTENZIONE: i supporti braccia non sono resistenti al lavaggio a secco.**

### **Sicurezza e controlli**

In accordo con la direttiva sui dispositivi medici un controllo tecnico e di sicurezza sul deambulatore deve venire effettuato almeno una volta all'anno. Il risultato dovrebbe essere messo per iscritto. La data del successivo controllo dovrebbe essere indicata sulla placchetta sul prodotto.

### **Riparazioni e ricambi**

Per eventuali problemi tecnici contattate:

CHINESPORT SPA  
Via Croazia 2 – 33100 UDINE  
Assistenza tecnica: tel. 0432-621699 fax 0432-621698