




MOPEDIA®

MANIGLIONE RIBALTABILE DA MURO

MANUALE DI ISTRUZIONI

INDICE

1. CODICE	PAG.3
2. INTRODUZIONE.....	PAG.3
3. DESTINAZIONE D'USO.....	PAG.3
4. DICHIARAZIONE DI CONFORMITÀ UE	PAG.3
5. AVVERTENZE GENERALI	PAG.4
5.1 Avvertenze generali	pag. 4
5.2 Avvertenze per l'uso	pag. 4
6. SIMBOLOGIA UTILIZZATA.....	PAG.4
7. PRIMA DI OGNI USO	PAG.5
8. MONTAGGIO	PAG.5
9. MODALITÀ D'USO	PAG.6
10. MANUTENZIONE	PAG.6
11. CARATTERISTICHE TECNICHE	PAG.6
12. PULIZIA E DISINFEZIONE	PAG.6
12.1 Pulizia.....	pag. 6
12.2 Disinfezione.....	pag. 6
13. CONDIZIONI DI SMALTIMENTO	PAG.7
14. PARTI DI RICAMBIO E ACCESSORI	PAG.7
15. GARANZIA.....	PAG.7
16. RIPARAZIONI	PAG.7
17. RICAMBI	PAG.7
18. CLAUSOLE ESONERATIVE.....	PAG.8

 Dispositivo medico di classe I

REGOLAMENTO (UE) 2017/745 DEL PARLAMENTO EUROPEO E DEL CONSIGLIO del 5 aprile 2017 relativo ai dispositivi medici

1. CODICE

RS962 MANIGLIONE RIBALTABILE DA MURO

2. INTRODUZIONE

Grazie per aver scelto un dispositivo per il bagno della linea MOPEDIA by Moretti. I dispositivi per il bagno Moretti sono stati progettati e realizzati per soddisfare tutte le vostre esigenze per un utilizzo pratico, corretto e sicuro. Questo manuale contiene dei piccoli suggerimenti per un corretto uso del dispositivo da voi scelto e dei preziosi consigli per la vostra sicurezza. Si consiglia di leggere attentamente la totalità del presente manuale prima di usare l'ausilio. In caso di dubbi vi preghiamo di contattare il rivenditore, il quale saprà aiutarvi e consigliarvi correttamente.

Nota: Controllare che tutte le parti del prodotto non abbiano subito danni durante la spedizione. In caso di danni non utilizzare il prodotto e contattare il rivenditore per ulteriori istruzioni.

ATTENZIONE!



- È vietato l'utilizzo del seguente dispositivo per fini diversi da quanto definito nel seguente manuale.
- Moretti S.p.A. declina qualsiasi responsabilità su danni derivanti da un uso improprio del dispositivo o da un uso diverso da quanto indicato nel presente manuale.
- Il produttore si riserva il diritto di apportare modifiche al dispositivo e al seguente manuale senza preavviso allo scopo di migliorarne le caratteristiche.

3. DESTINAZIONE D'USO

Le Maniglie ribaltabili da muro della linea MOPEDIA by Moretti sono un dispositivo creato per persone con difficoltà motorie e consentono al paziente di alzarsi e di sedersi sul wc più facilmente.

4. DICHIARAZIONE DI CONFORMITÀ UE

La MORETTI SpA dichiara sotto la sua esclusiva responsabilità che i prodotti fabbricati ed immessi in commercio dalla stessa MORETTI SpA. e facenti parte della famiglia IMPUGNATURE DI SICUREZZA sono conformi alle disposizioni applicabili del regolamento 2017/745 sui DISPOSITIVI MEDICI del 5 aprile 2017.

A tal scopo la MORETTI SpA garantisce e dichiara sotto la propria esclusiva responsabilità quanto segue:

1. I dispositivi in oggetto soddisfano i requisiti generali di sicurezza e prestazione così come richiesti dall'allegato I del regolamento 2017/745 come prescritto dall'allegato IV del suddetto regolamento.
2. I dispositivi in oggetto NON SONO STRUMENTI DI MISURA.
3. I dispositivi in oggetto NON SONO DESTINATI AD INDAGINI CLINICHE.
4. I dispositivi in oggetto vengono commercializzati in confezione NON STERILE.
5. I dispositivi in oggetto sono da considerarsi come appartenenti alla classe I in conformità a quanto stabilito dall'allegato VIII del suddetto regolamento.
6. La MORETTI SpA mantiene e mette a disposizione delle Autorità Competenti, per almeno 10 anni dalla data di fabbricazione dell'ultimo lotto, la documentazione tecnica comprovante la conformità al regolamento 2017/745.

Nota: I codici completi di prodotto, il codice di registrazione del Fabbricante (SRN), il codice UDI-DI di base ed eventuali riferimenti a norme utilizzate sono riportati nella Dichiarazione di Conformità UE che MORETTI SPA emette e rende disponibile attraverso i propri canali.

5. AVVERTENZE GENERALI

5.1 Avvertenze generali

- Per un utilizzo corretto del dispositivo e per evitare danni o lesioni derivanti da errori nell'uso, leggere attentamente le seguenti istruzioni ed avvertenze;
- Mantenere il prodotto imballato lontano da qualsiasi fonte di calore in quanto l'imballaggio è fatto di cartone;
- Le maniglie sono ideate per aiutare il movimento naturale, per es. senza l'uso di dispositivi di sostegno. Non sono state costruite per sostenere l'intero peso del corpo;
- Le maniglie hanno la funzione di breve appoggio e sostegno per le persone;
- Non applicare su superfici in movimento;
- Prestare sempre attenzione alla presenza di bambini;
- L'utilizzatore e/o il paziente dovrà segnalare qualsiasi incidente grave verificatosi in relazione al dispositivo al fabbricante e all'autorità competente dello Stato membro in cui l'utilizzatore e/o il paziente è stabilito.
- L'utilizzatore e/o il paziente dovrà segnalare qualsiasi incidente grave verificatosi in relazione al dispositivo al fabbricante e all'autorità competente dello Stato membro in cui l'utilizzatore e/o il paziente è stabilito.

5.2 Avvertenze per l'uso









Per un utilizzo corretto del dispositivo fare riferimento attentamente al seguente manuale. Prestare sempre attenzione alla presenza di bambini.

ATTENZIONE!



Prestare sempre molta attenzione ad avere inserito bene il blocco di sicurezza per arrestare il maniglione nelle due posizioni base (verticale e orizzontale), specialmente quando si trova posizionato in verticale

6. SIMBOLOGIA UTILIZZATA

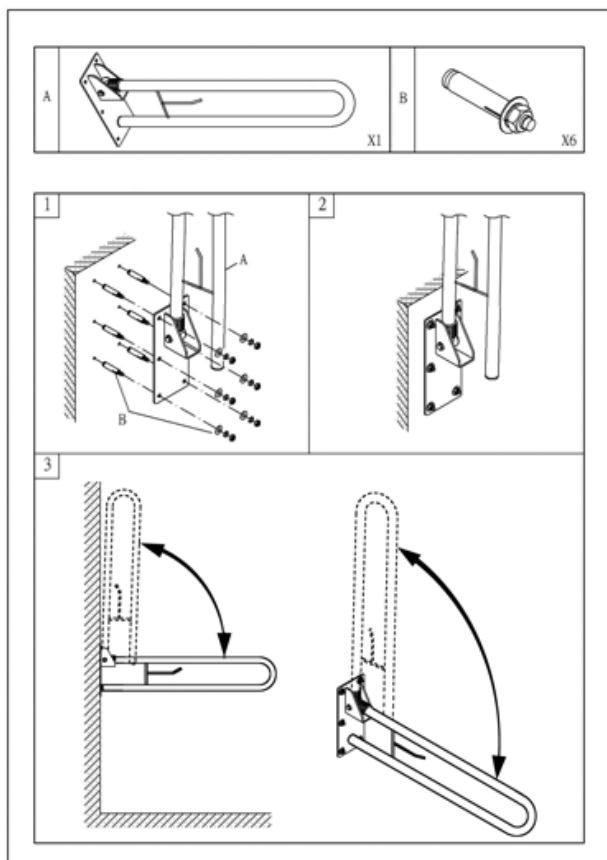
	Codice prodotto
	Identificativo univoco del dispositivo
	Marchio CE
	Fabbricante
	Lotto di produzione
	Leggere il manuale per le istruzioni
	Dispositivo Medico
	Condizioni di smaltimento

7. PRIMA DI OGNI USO

- Verificare sempre lo stato di usura delle parti in modo tale da garantire un utilizzo del dispositivo in totale sicurezza per persone e cose;
- Verificare il corretto assemblaggio del dispositivo.

8. MONTAGGIO

- Scegliere un muro sufficientemente solido e sicuro dove poter installare la maniglia.
- Assicurarsi che sia possibile praticare dei fori nel muro in totale sicurezza per persone e cose.
- Assicurarsi di posizionare la maniglia ad una distanza da terra in modo che possa essere effettivamente di aiuto per la persona che lo dovrà utilizzare.
- Il maniglione dovrà essere montato in modo tale da consentire il movimento da orizzontale a verticale e viceversa come nel disegno allegato.
- Praticare 6 fori nel muro di diametro adeguato per i relativi tasselli e viti.
- Fissare il maniglione al muro con le apposite viti assicurandone il serraggio.



Nota: Si raccomanda l'uso di viti d'acciaio inox oppure zincate, si riduce così la comparsa di ruggine.

9. MODALITÀ D'USO

Il maniglione può assumere due posizioni diverse a seconda della necessità:

1. In VERTICALE quando l'ausilio non deve essere utilizzato.
2. In ORIZZONTALE quando l'ausilio deve essere utilizzato.

Per passare dalla posizione verticale a quella orizzontale, tirare verso l'alto il maniglione sbloccandolo dalla posizione di sicurezza, abbassare delicatamente il maniglione e quindi spingerlo verso il muro per inserire nuovamente il dispositivo di blocco.

Allo stesso modo per passare dalla posizione orizzontale a quella verticale seguire la procedura inversa a quella precedentemente descritta.

Il maniglione disposto in orizzontale quindi diventa un efficace punto di appoggio per aiutarci a sedere e rialzarsi dal wc.

ATTENZIONE!



Non gravare mai sul maniglione con tutto il peso del corpo, ma utilizzarlo semplicemente per mantenere il giusto equilibrio e per ridurre lo sforzo necessario per sedersi e alzarsi dal WC.


10. MANUTENZIONE

I dispositivi della linea MOPEDIA by Moretti al momento dell'immissione in commercio sono controllati accuratamente e provvisti di marchio CE.

Prima di ogni utilizzo assicurarsi sempre del corretto serraggio delle viti al muro e della vite sul punto di rotazione del maniglione.

11. CARATTERISTICHE TECNICHE

MATERIALE: il tubo è realizzato in PVC.



LUNGHEZZA MANIGLIONE:	75 cm
DIAMETRO TUBO MANIGLIONE:	2,5 cm
ALTEZZA SUPPORTO:	30 cm
LARGHEZZA SUPPORTO:	10 cm
PESO DEL MANIGLIONE:	3 Kg
PESO MAX SUPPORTABILE:	120 Kg

12. PULIZIA E DISINFEZIONE

12.1 Pulizia

Mantenere la maniglia sempre pulita. Utilizzare acqua calda e del sapone neutro. Successivamente asciugare bene prima dell'utilizzo.

12.2 Disinfezione

Se è necessario effettuare una disinfezione del prodotto utilizzare un comune detergente disinfettante.

Nota: Evitare assolutamente di utilizzare prodotti acidi, alcalini o solventi come ad esempio l'acetone o il diluente.

13. CONDIZIONI DI SMALTIMENTO

In caso di smaltimento del dispositivo non usare mai i normali sistemi di conferimento dei rifiuti solidi urbani. Si raccomanda invece di smaltire il dispositivo attraverso le comuni isole ecologiche comunali per le previste operazioni di riciclo dei materiali utilizzati.

14. PARTI DI RICAMBIO E ACCESSORI

Per le parti di ricambio e gli accessori fare riferimento esclusivamente al catalogo generale Moretti.

15. GARANZIA

Tutti i prodotti Moretti sono garantiti da difetti di materiale o fabbricazione per un periodo di 2 (due) anni dalla data di vendita del prodotto, salvo eventuali esclusioni e limitazioni specificate di seguito. Questa garanzia non è valida in caso di uso improprio, abuso o modifica del prodotto e per la mancata aderenza alle istruzioni per l'uso. La corretta destinazione d'uso del prodotto è indicata nel manuale d'uso. Moretti non è responsabile di danni risultanti, di lesioni personali o quant'altro causato o relativo all'installazione e/o all'uso dell'apparecchiatura non scrupolosamente conforme alle istruzioni riportate nei manuali per l'installazione, il montaggio e l'uso. Moretti non garantisce i prodotti Moretti contro danni o difetti nelle seguenti condizioni: calamità naturali, operazioni di manutenzione o riparazione non autorizzate, danni derivanti da problemi dell'alimentazione elettrica (dove prevista), utilizzo di parti o componenti non forniti da Moretti, mancata aderenza alle linee guida e istruzioni per l'uso, modifiche non autorizzate, danni di spedizione (diversa dalla spedizione originale da Moretti), oppure dalla mancata esecuzione della manutenzione così come indicato nel manuale. Non sono coperti da questa garanzia componenti usurabili se il danno è da imputarsi al normale utilizzo del prodotto.

16. RIPARAZIONI

Riparazione in garanzia

Nel caso in cui un prodotto Moretti presenti difetti di materiale o fabbricazione durante il periodo di garanzia, Moretti valuterà con il cliente se il difetto del prodotto è coperto dalla garanzia. Moretti, a sua insindacabile discrezione, può sostituire o riparare l'articolo in garanzia, presso un rivenditore Moretti specificato o presso la propria sede. I costi della manodopera relativi alla riparazione del prodotto possono essere a carico di Moretti se si determina che la riparazione ricade nell'ambito della garanzia. Una riparazione o sostituzione non rinnova né proroga la garanzia.

Riparazione di un prodotto non coperto dalla garanzia

Si può restituire, affinché sia riparato, un prodotto non coperto dalla garanzia solo dopo aver ricevuto autorizzazione preventiva dal servizio clienti Moretti. I costi della manodopera e di spedizione relativi a una riparazione non coperta dalla garanzia saranno completamente a carico del cliente o del rivenditore. Le riparazioni su prodotti non coperti dalla garanzia sono garantite per 6 (sei) mesi, a decorrere dal giorno in cui si riceve il prodotto riparato.

Prodotti non difettosi

Il cliente sarà avvisato se, dopo avere esaminato e provato un prodotto restituito, Moretti conclude che il prodotto non è difettoso. Il prodotto sarà restituito al cliente e saranno a suo carico i costi di spedizione dovuti alla restituzione.

17. RICAMBI

I ricambi originali Moretti sono garantiti per 6 (sei) mesi a decorrere dal giorno in cui si riceve il ricambio.

18. CLAUSOLE ESONERATIVE

Salvo quanto specificato espressamente in questa garanzia ed entro i limiti di legge, Moretti non offre nessun'altra dichiarazione, garanzia o condizione, espressa o implicita, comprese eventuali dichiarazioni, garanzie o condizioni di commerciabilità, idoneità per uno scopo particolare, non violazione e non interferenza. Moretti non garantisce che l'uso del prodotto Moretti sarà ininterrotto o senza errori. La durata di eventuali garanzie implicite che possano essere imposte dalle norme di legge è limitata al periodo di garanzia, nei limiti delle norme di legge. Alcuni stati o paesi non permettono limitazioni sulla durata di una garanzia implicita oppure l'esclusione o la limitazione di danni accidentali o indiretti in relazione a prodotti per i consumatori. In tali stati o paesi, alcune esclusioni o limitazioni di questa garanzia possono non applicarsi all'utente. La presente garanzia è soggetta a variazioni senza preavviso.



CERTIFICATO DI GARANZIA

Prodotto _____

Acquistato in data _____

Rivenditore _____

Via _____ Località _____

Venduto a _____

Via _____ Località _____



Via Bruxelles, 3 - Melegnano 52022 Cavriglia (Arezzo) Tel. +39 055 96 21 11

www.morettispa.com email: info@morettispa.com

MADE IN P.R.C.



MOPEDIA®

FOLDING GRAB BAR

INSTRUCTION MANUAL

INDEX

1. CODE	PAG.3
2. INTRODUCTION.....	PAG.3
3. INTENDED USE.....	PAG.3
4. DECLARATION OF CONFORMITY	PAG.3
5. GENERAL WARNINGS	PAG.4
5.1 General warnings	pag. 4
5.2 Warnings for use.....	pag. 4
6. SYMBOLS	PAG.4
7. BEFORE USE	PAG.4
8. ASSEMBLING.....	PAG.5
9. HOW TO USE	PAG.5
10. MAINTENANCE	PAG.6
11. TECHNICAL FEATURES.....	PAG.6
12. CLEANING AND DISINFECTION.....	PAG.6
12.1 Cleaning.....	pag. 6
12.2 Disinfection	pag. 6
13. CONDITIONS OF DISPOSAL	PAG.6
15. WARRANTY	PAG.7
16. REPAIR.....	PAG.7
17. SPARE PARTS.....	PAG.7
18. EXEMPT CLAUSES.....	PAG.7

CE I Class Medical Device

REGULATION (EU) 2017/745 OF THE EUROPEAN PARLIAMENT AND OF THE COUNCIL of 5 April 2017 concerning medical devices

1. CODE

RS962 FOLDING GRAB BAR

2. INTRODUCTION

Thank you for purchasing a MOPEDIA bath handle by Moretti S.p.A. This user's manual provides some suggestions as how to correctly use the product you have chosen and gives some valuable advice for your safety. Please read through the manual carefully before using the product. Should you have any queries, please contact your retailer for advice and assistance. In case of doubts, we recommend to contact the dealer who can help and advice you properly.

NOTE Check if any part has shipping damages and test before using. In case of damage, do not use the device. Contact your dealer for further instructions.

WARNING!



- Do not use the product for a purpose not indicated in this manual.
- Moretti S.p.A declines all responsibilities for any consequences resulting from an incorrect use of this product and from unauthorized alteration to the frame of the product.
- The manufacturer reserves the right to change the information contained in this document without previous notice.

3. INTENDED USE

The Mopedia by Moretti folding grab bars is an aid for people with problems to sit down and stand up from toilet.

4. DECLARATION OF CONFORMITY

Moretti S.p.A. declares under its sole responsibility that the product made and traded by Moretti S.p.A. and belonging to the group of SAFETY BATH HANDLES complies with the provisions of the regulation 2017/745 on MEDICAL DEVICES of 5 April 2017.

For this purpose, Moretti S.p.A. guarantees and declares under its sole responsibility what follows:

1. The devices satisfy the requirements of general safety and performance requested by the Annex I of regulation 2017/745 as laid down by the Annex IV of the above mentioned regulation.
2. The devices ARE NOT MEASURING INSTRUMENTS.
3. The devices ARE NOT MADE FOR CLINICAL TESTS.
4. The devices are packed in NON-STERILE BOX.
5. The devices belong to class I in accordance with the provisions of Annex VIII of the above mentioned regulation
6. Moretti S.p.A. provides to the Competent Authorities the technical documentation to prove the conformity to the 2017/745 regulation, for at least 10 years from the last lot production.

Note: Complete product codes, the manufacturer registration code (SRN), the UDI-DI code and any references to used regulations are included in the EU declaration of conformity that Moretti S.p.A. releases and makes available through its channels.

5. GENERAL WARNINGS

5.1 General warnings

- DO NOT use this product or any available optional equipment without first completely reading and understanding this instruction manual.
- Keep the packed product away from heat sources
- The bath handle is not designed to hold or support your full body weight.
- This handle bar is designed to assist your natural motion, as when stepping into or out of a shower.
- Do not attach to moving surfaces.
- DO NOT allow children to play on or operate the bath chair.
- The user and/or the patient will have to report any serious accident that have occurred related the device to the manufacturer and appropriate authority of the State which the user and/or patient belongs to.

5.2 Warnings for use









For a correct use please make reference to the following manual. Pay attention to the presence of children.



WARNING!

Be sure that the safety block is correctly placed in order to stop the grab bar in the horizontal and in the vertical position.

6. SYMBOLS

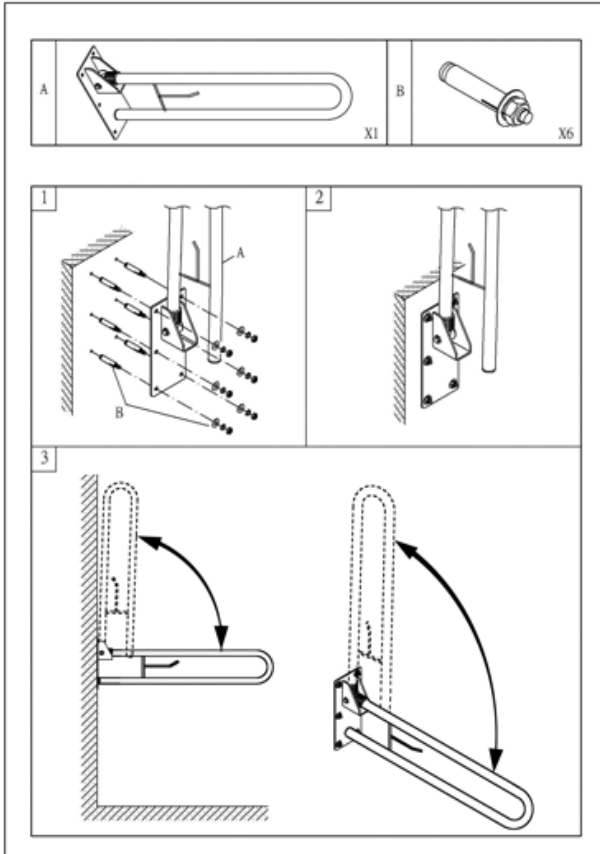
	Product code
	Unique Device Identification
	CE mark
	Manufacturer
	Batch Lot
	Read the instruction manual
	Medical Device
	Conditions of disposal

7. BEFORE USE

- Check if the frame is damaged in order to guarantee a safe use for people and things.
- Check the correct assembly of the device.

8. ASSEMBLING

- Choose a solid and safe wall to install the handle.
- Make sure that it is possible to drill the wall safely for people and things.
- Make sure to position the handle bar at the most suitable height for users.
- The grab bar has to be assembled as in the drawing: it can be moved horizontally and vertically
- Make 6 bores with the right diameter for screws.
- Fix the grab bar to the wall with the screws and fasten them carefully.



Note: Stainless steel screws are recommended to reduce the risk of rust.

9. HOW TO USE

The grab bar can be moved into two positions, according to your needs:

1. Vertical position, when the aid is not used.
2. Horizontal position, when the patient needs to use it.

Lift the grab bar and unlock the safety block. Take-down the grab bar and move it to the wall to block it again.

If you need to change from horizontal to vertical position, follow the inverse up mentioned procedure.

The grab bar in horizontal position is an aid to seat and stand up from the toilet.



WARNING!

Do not overload the grab bar but use it to maintain the right balance and to reduce the effort sitting and standing up from toilet.


10. MAINTENANCE

Mopedia by Moretti devices are CE marked and checked before the launch on the market.

Before each use, be sure screws are correctly placed into the wall. Check also that screw on the grab bar turning point is fastened.

11. TECHNICAL FEATURES

MATERIAL: the grab is composed by PVC.



LENGTH:	78 cm
TUBE DIAMETER:	2,5 cm
HEIGHT:	30 cm
WIDTH:	10 cm
GRAB BAR WEIGHT:	3 Kg
MAX LOADING WEIGHT:	120 Kg

12. CLEANING AND DISINFECTION

12.1 Cleaning

Use a damp cloth and mild soap. Then dry thoroughly before use.

12.2 Disinfection

If you need to disinfect the device use a common disinfectant cleaner.

Note: Never use acids, alkalis or solvents such as acetone.

13. CONDITIONS OF DISPOSAL

In case of disposal don't use the inserting container for municipal waste. It is recommended to dispose of the device through the municipal sorted waste collection centre for the planned recycling operations of the materials used.

14. SPARE PARTS AND ACCESSORIES

For spare parts only refer to MORETTI master catalogue.

15. WARRANTY

Moretti products are guaranteed from material or manufacturing faults for a period of (two) 2 years from the purchasing date, subject to any limitations and exclusions specified below. The warranty does not apply in case of damages caused by improper use, abuse or modification of the product, and the warranty will not be valid if the instructions for use are not strictly followed. The correct intended use of the device is specified in this manual. Moretti is not responsible for damages resulting from personal injury or otherwise caused by or in relation to wrong installation or improper use. Moretti does not guarantee the products against damage or defects in the following conditions: natural disaster, not authorized maintenance or repair, damage due to power supply problems (where provided) use of spare parts not supplied by Moretti, improper use, not authorized alteration, shipping damage (other than original shipment by Moretti), or in case of insufficient maintenance as indicated in the manual. The warranty doesn't cover components subject to wear and tear during the correct use of the device.

16. REPAIR

Warranty repair

In the event that a product Moretti to be defective in material or manufacturing faults during the warranty period, Moretti will confirm with customer if the fault can be covered from warranty. Moretti, in its sole discretion, can repair or replace the item under warranty at a Moretti dealer or at Moretti location. The labor cost for the repair may be charged to Moretti if the repair is covered by warranty. Repair or replacement does not renew or extend the warranty.

Repair not covered by warranty

A product not covered by warranty can be returned for repairing only after receiving prior authorization from Moretti customer service. The labor and shipping costs for a repair not covered by warranty will be fully borne by the customer or dealer. Repairs of products not covered by warranty are warranted for six (6) months from the date you receive the product repaired.

Non defective devices

The customer will be informed if, after having examined and tested returned product, Moretti claims that the product is not defective. In this case the good will be returned to the customer, all shipping costs will be paid by customer.

17. SPARE PARTS

For spare parts only refer to MORETTI master catalogue.

18. EXEMPT CLAUSES

Except as expressly specified in this warranty and within the limits of the law, Moretti does not offer any representation, warranty or condition, express or implied, including any representations, warranties or conditions of merchantability, fitness for a particular purpose, non-infringement and interference. Moretti does not warrant that the use of the product Moretti will be uninterrupted or error free. The duration of any implied warranties that may be imposed by law are limited to the warranty period, within the limits of the law. Some states do not allow limitations on how long an implied warranty lasts or the exclusion or limitation of incidental or consequential damages in connection with products for consumers. In such states or countries, certain disclaimers and limitations of this warranty may not apply to you. This warranty is subject to change without notice.



WARRANTY CERTIFICATE

ENGLISH

Product _____

Purchased on (date) _____

Retailer _____

Address _____ **Town/city** _____

Sold to _____

Address _____ **Town/city** _____



Via Bruxelles, 3 - Melegnano 52022 Cavriglia (Arezzo) Tel. +39 055 96 21 11

www.morettispa.com email: info@morettispa.com

MADE IN P.R.C.



MOPEDIA®

ESPAÑOL

MA RS962 02 A_ESP_11 2020

ASIDERO ABATIBLE DE PARED

MANUAL DE INSTRUCCIONES

ÍNDICE

1. CÓDIGO.....	PAG.3
2. INTRODUCCIÓN.....	PAG.3
3. FINALIDAD.....	PAG.3
4. DECLARACIÓN UE DE CONFORMIDAD.....	PAG.3
5. ADVERTENCIAS GENERALES.....	PAG.4
5.1 Advertencias generales.....	pag. 4
5.2 Advertencias para el uso.....	pag. 4
6. SÍMBOLOS.....	PAG.4
7. ANTES DE CADA USO.....	PAG.5
8. MONTAJE.....	PAG.5
9. MODO DE USO.....	PAG.6
10. MANTENIMIENTO.....	PAG.6
11. CARACTERÍSTICAS TÉCNICAS.....	PAG.6
12. LIMPIEZA Y DESINFECCIÓN.....	PAG.6
12.1 Limpieza.....	pag. 6
12.2 Desinfección.....	pag. 6
13. CONDICIONES DE ELIMINACIÓN.....	PAG.7
14. REPUESTOS Y ACCESORIOS.....	PAG.7
15. GARANTÍA.....	PAG.7
16. REPARACIONES.....	PAG.7
17. REPUESTOS.....	PAG.7
18. CLÁUSULAS EXONERATIVAS.....	PAG.8

CE Producto sanitario de clase I

REGLAMENTO (UE) 2017/745 DEL PARLAMENTO EUROPEO Y DEL CONSEJO
del 5 de abril de 2017 sobre los productos sanitarios

1. CÓDIGO

RS962 ASIDERO ABATIBLE DE PARED

2. INTRODUCCIÓN

Gracias por haber elegido un producto sanitario para baño de la línea MOPEDIA fabricado por Moretti. Los productos sanitarios para baño de Moretti han sido diseñados y realizados para satisfacer todas tus exigencias, con un uso práctico, correcto y seguro. Este manual de instrucciones contiene algunas sugerencias que le permitirán usar correctamente el equipo que Ud. ha elegido, así como valiosos consejos para su seguridad. Se aconseja leer atentamente todo el manual antes de utilizar el auxilio. En caso de dudas contacte con el distribuidor, que estará en condiciones de brindarle ayuda y consejos.

Nota: Comprobar que ninguna de las partes del producto haya sufrido daños durante el transporte. En caso de daños, no utilizar el producto y contactar con el revendedor para más instrucciones.

¡ATENCIÓN!



- Está prohibido utilizar el producto con fines diferentes de aquel definido en este manual.
- Moretti S.p.A. declina toda responsabilidad respecto de los daños derivados de un uso incorrecto del producto o diferente de aquel indicado en el presente manual.
- El fabricante se reserva el derecho de aportar modificaciones al producto y a este manual sin aviso previo, con propósitos de mejora..

3. FINALIDAD

Los asideros abatibles de pared de la línea MOPEDIA fabricados por Moretti son un producto creado para personas con dificultades motoras y permiten al paciente levantarse y sentarse en el WC con mayor facilidad.

4. DECLARACIÓN UE DE CONFORMIDAD

MORETTI SpA declara bajo su exclusiva responsabilidad que los productos fabricados e introducidos en el mercado por la misma MORETTI SpA y que forman parte de la familia de las EMPUÑADURAS DE SEGURIDAD son conformes con las disposiciones del reglamento 2017/745 sobre los PRODUCTOS SANITARIOS del 5 de abril de 2017.

Para ello, MORETTI SpA garantiza y declara bajo su exclusiva responsabilidad los siguientes puntos:

1. Los productos en cuestión cumplen con los requisitos generales de seguridad y prestación establecidos por el anexo I y el anexo IV del reglamento 2017/745.
2. Los productos en cuestión NO SON INSTRUMENTOS DE MEDICIÓN.
3. Los productos en cuestión NO ESTÁN DESTINADOS A INVESTIGACIONES CLÍNICAS.
4. Los productos en cuestión se comercializan en presentación NO ESTÉRIL.
5. Los productos en cuestión deben considerarse de clase I en conformidad a lo establecido en el anexo VIII del mismo Reglamento.
6. MORETTI SpA mantiene y pone a disposición de las Autoridades Competentes, por 10 años desde la fecha de fabricación del último lote, la documentación técnica que comprueba la conformidad con el reglamento 2017/745.

Nota: Los códigos completos de producto, el código de registro del fabricante (SRN), el código UDI-DI de base y eventuales referencias a normas utilizadas figuran en la Declaración de Conformidad UE que MORETTI SPA emite y pone a disposición a través de sus propios canales.

5. ADVERTENCIAS GENERALES

5.1 Advertencias generales

- Para el uso correcto del producto y para evitar daños y lesiones derivados de errores de uso, leer atentamente las siguientes instrucciones y advertencias;
- Mantener el producto embalado lejos de cualquier fuente de calor, ya que el embalaje es de cartón;
- Los asideros están diseñados para favorecer el movimiento natural, sin el uso de elementos de sostén. No han sido contruidos para sostener todo el peso del cuerpo;
- Los asideros cumplen la función de breve apoyo y sostén para las personas;
- No utilizar sobre superficies en movimiento;
- Prestar atención especialmente si hay niños presentes;
- El usuario o paciente deberá señalar cualquier incidente grave ocurrido en relación con el producto al fabricante y a la autoridad competente del país miembro donde se encuentre.
- El usuario o paciente deberá señalar cualquier incidente grave ocurrido en relación con el producto al fabricante y a la autoridad competente del país miembro donde se encuentre.

5.2 Advertencias para el uso




Para el uso correcto del producto, leer atentamente el presente manual. Prestar atención especialmente si hay niños presentes.



¡ATENCIÓN!

Asegurarse de haber activado el bloqueo de seguridad para fijar el asidero en sus dos posiciones básicas (vertical y horizontal), especialmente vertical.

6. SÍMBOLOS

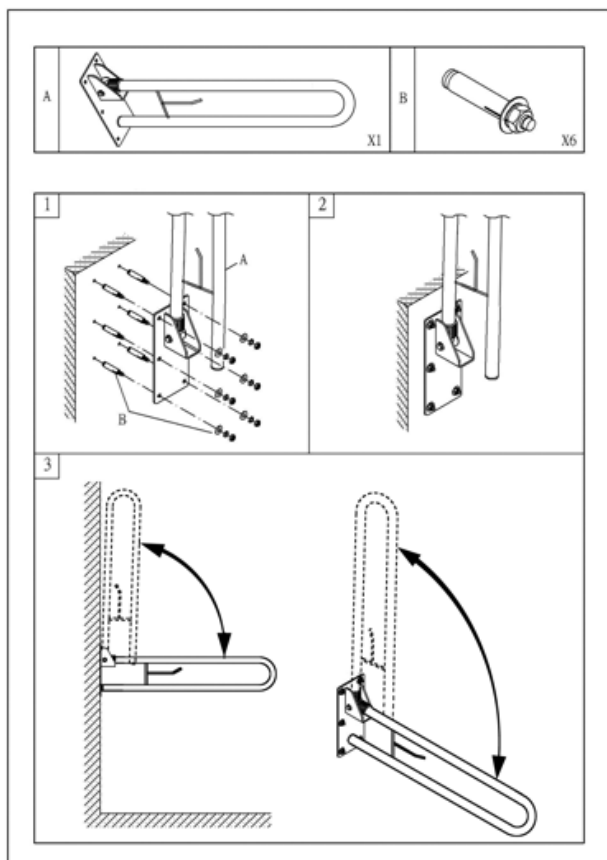
	Código producto
	Identificación unívoca de productos
	Marcado CE
	Fabricante
	Lote de producción
	Leer el manual de instrucciones
	Producto sanitario
	Condiciones de eliminación

7. ANTES DE CADA USO

- Verificar siempre el desgaste de las partes para garantizar el uso seguro del producto, libre de peligros para personas y bienes;
- Verificar el correcto ensamblaje del producto.

8. MONTAJE

- Elegir una pared suficientemente sólida y segura donde poder instalar el asidero.
- Asegurarse de que sea posible realizar orificios en la pared en total seguridad para las personas y los bienes.
- Asegurarse de posicionar el asidero a una distancia del suelo que sirva efectivamente de ayuda para la persona que lo va a utilizar.
- El asidero se debe montar de manera que resulte posible el movimiento de horizontal a vertical y viceversa, como en el dibujo adjunto.
- Realizar en la pared 6 orificios de diámetro adecuado para los tarugos y los tornillos.
- Fijar el asidero a la pared con los tornillos y asegurarse de apretarlos bien.



Nota: Se recomienda utilizar tornillos de acero inoxidable o galvanizados para evitar la oxidación.

9. MODO DE USO

El asidero puede asumir dos posiciones diferentes, según las necesidades:

1. VERTICAL cuando el auxilio no está en uso.
2. HORIZONTAL cuando el auxilio está en uso.

Para pasar de vertical a horizontal, tirar del asidero hacia arriba, soltándolo de su posición de seguridad, bajar delicadamente el asidero y empujarlo hacia la pared para activar nuevamente el dispositivo de bloqueo.

Para pasar de horizontal a vertical, seguir el procedimiento inverso.

El asidero en posición horizontal resulta un eficaz punto de apoyo para ayudarse a sentarse y levantarse del WC.



¡ATENCIÓN!

No cargar todo el peso del cuerpo sobre el asidero: utilizarlo sólo para mantener el equilibrio y reducir el esfuerzo necesario para sentarse y levantarse del WC.


10. MANTENIMIENTO

Los productos de la línea MOPEDIA fabricados por Moretti que se introducen en el comercio han sido cuidadosamente controlados y provistos de marca CE.

Antes de cada uso, asegurarse siempre del correcto apriete de los tornillos a la pared y del tornillo en el punto de rotación del asidero.

11. CARACTERÍSTICAS TÉCNICAS

MATERIAL: el tubo está realizado en PVC



LONGITUD ASIDERO:	75 cm
DIÁMETRO TUBO ASIDERO:	2,5 cm
ALTURA SOPORTE:	30 cm
ANCHO SOPORTE:	10 cm
PESO DEL ASIDERO:	3 kg
PESO MÁX. SOPORTABLE:	120 kg

12. LIMPIEZA Y DESINFECCIÓN

12.1 Limpieza

Mantener el asidero siempre limpio. Utilizar agua caliente y jabón neutro. Secar bien antes del uso.

12.2 Desinfección

Si es necesario, desinfectar el producto con un detergente desinfectante común.

Nota: Evitar absolutamente utilizar productos ácidos, alcalinos o solventes como acetona o diluyente.

13. CONDICIONES DE ELIMINACIÓN

No eliminar el producto junto con los desechos sólidos urbanos. Para la eliminación del producto, entregarlo en una isla ecológica municipal en vistas del posterior reciclado de los materiales.

14. REPUESTOS Y ACCESORIOS

Para conseguir repuestos y accesorios, consultar exclusivamente el catálogo general Moretti.

15. GARANTÍA

Todos los productos Moretti tienen una garantía de 2 años desde la fecha de venta por defectos de fabricación o de material, sin perjuicio de eventuales exclusiones y de las limitaciones especificadas a continuación. La garantía no se aplica en caso de daños causados por uso inadecuado, abusos, alteraciones y en caso de que no se respeten las instrucciones de uso. La finalidad correcta del producto está indicada en el manual de instrucciones. Moretti no se hace responsable de daños, lesiones personales u otras consecuencias derivadas de errores de instalación y de un uso del producto no conforme a las instrucciones de los manuales de instalación, montaje y uso. Moretti no garantiza los productos Moretti por daños o defectos en la condiciones siguientes: calamidades, operaciones de mantenimiento o reparación no autorizadas, daños causados por la alimentación eléctrica (si está prevista), uso de piezas no suministradas por Moretti, incumplimiento de las instrucciones de uso, modificaciones no autorizadas, daños durante el envío (diferente del envío original de Moretti), falta del mantenimiento indicado por el manual. No están cubiertas por la garantía piezas sujetas a deterioro si el daño es causado por el uso normal del producto.

16. REPARACIONES

Reparación en garantía

Si un producto Moretti presenta defectos de material o de fabricación durante el período de garantía, Moretti evaluará con el cliente si el defecto del producto está cubierto por la garantía. Moretti a su discreción puede sustituir o reparar el artículo en garantía en la dirección de un revendedor Moretti especificado o en su propia sede. Los costes de mano de obra para la reparación del producto pueden estar a cargo de Moretti si se determina que la reparación está cubierta por la garantía. Una reparación o sustitución no renueva ni prorroga la garantía.

Reparación de un producto no cubierto por la garantía

Un producto no cubierto por la garantía podrá ser devuelto para la reparación sólo con la autorización previa del servicio Clientes de Moretti. Los costes de mano de obra y envío relativos a una reparación no cubierta por la garantía estarán totalmente a cargo del cliente o del revendedor. Las reparaciones de productos no cubiertos por la garantía tienen una garantía de 6 (seis) meses desde la fecha de entrega del producto reparado.

Productos no defectuosos

Tras la evaluación y la prueba de un producto devuelto, Moretti notificará al cliente en el caso de que el producto no resulte defectuoso. El producto será devuelto al cliente y estarán a su cargo los costes de devolución.

17. REPUESTOS

Los repuestos originales Moretti tienen una garantía de 6 (seis) meses desde la fecha de entrega del repuesto.

18. CLÁUSULAS EXONERATIVAS

Más allá de las especificaciones de esta garantía y dentro de los límites de ley, Moretti no ofrece ninguna otra declaración, garantía o condición expresa o implícita con respecto a la aptitud para la comercialización, la idoneidad para fines particulares, la no-violación y la no-interferencia. Moretti no garantiza que el uso del producto Moretti no pueda presentar interrupciones o errores. La duración de eventuales garantías implícitas que puedan ser impuestas por normas de ley se limita al período de garantía conforme a los límites de ley. Algunos estados o países no permiten limitaciones de la duración de la garantía implícita o la exclusión o limitación de daños accidentales o indirectos en relación con productos para los consumidores. En dichos estados y países, algunas exclusiones o limitaciones de esta garantía podrían no aplicarse al usuario. La presente garantía está sujeta a variaciones sin aviso previo.



CERTIFICADO DE GARANTÍA

Producto _____

Fecha de compra _____

Distribuidor _____

Calle _____ Localidad _____

Vendido a _____

Calle _____ Localidad _____



Via Bruxelles, 3 - Melegnano 20122 Cavriaglia (Arezzo) Tel. +39 055 96 21 11

www.morettispa.com email: info@morettispa.com

MADE IN P.R.C.

MORETTI S.P.A.

Via Bruxelles, 3 - Meleto
52022 Cavriglia (Arezzo)

Tel. +39 055 96 21 11
Fax. +39 055 96 21 200

www.morettispa.com
info@morettispa.com