

MA RS939 01 B_10-2018

SEDIE DA DOCCIA

MANUALE DI ISTRUZIONI

ITALIANO

INDICE

1. CODICI	pag.3
2. INTRODUZIONE.....	pag.3
3. DESTINAZIONE D'USO.....	pag.3
4. DICHIARAZIONE DI CONFORMITÀ CE	pag.3
5. AVVERTENZE GENERALI	pag.3
6. SIMBOLOGIA UTILIZZATA	pag.4
7. DESCRIZIONE GENERALE.....	pag.4
8. PRIMA DI OGNI USO	pag.4
9. AVVERTENZE PER L'UTILIZZO	pag.4
10. MODALITÀ D'USO	pag.5
10.1 Freni	pag.5
10.2 WC.....	pag.5
11. MANUTENZIONE.....	pag.5
12. PULIZIA E DISINFEZIONE	pag.5
12.1 Pulizia	pag.5
12.2 Disinfezione	pag.5
13. CONDIZIONI DI SMALTIMENTO	pag.6
14. CARATTERISTICHE TECNICHE	pag.6
15.1 Dimensioni e peso	pag.6
15.2 Specifiche tecniche.....	pag.6
15. GARANZIA	pag.7
16. RIPARAZIONI	pag.7
17. RICAMBI	pag.7
18. CLAUSOLE ESONERATIVE	pag.7

CE Dispositivo Medico di classe I D.Lgs 24/02/97 n.46
attuazione della direttiva CEE 93/42 e successive modifiche

1. CODICI

RS939 - Sedia per doccia con 4 ruote

2. INTRODUZIONE

Grazie per aver scelto una Sedia da doccia della linea MOPEDIA by Moretti. Le sedie da doccia MOPEDIA by Moretti sono state progettate e realizzate per soddisfare tutte le vostre esigenze per un utilizzo pratico, corretto e sicuro. Questo manuale contiene dei piccoli suggerimenti per un corretto uso del dispositivo da voi scelto e dei preziosi consigli per la vostra sicurezza. Si consiglia di leggere attentamente la totalità del presente manuale prima di usare la sedia da voi acquistata. In caso di dubbi vi preghiamo di contattare il rivenditore, il quale saprà aiutarvi e consigliarvi correttamente.

NOTA: Controllare che tutte le parti del prodotto non abbiano subito danni durante la spedizione. In caso di danni non utilizzare il prodotto e contattare il rivenditore per ulteriori istruzioni.

ATTENZIONE!



- E' vietato l'utilizzo del seguente dispositivo per fini diversi da quanto definito nel seguente manuale.
- Moretti S.p.A. declina qualsiasi responsabilità su danni derivanti da un uso improprio del dispositivo o da un uso diverso da quanto indicato nel presente manuale.
- Il produttore si riserva il diritto di apportare modifiche al dispositivo e al seguente manuale senza preavviso allo scopo di migliorarne le caratteristiche.

3. DESTINAZIONE D'USO

La sedia per doccia e WC MOPEDIA è destinata a persone con difficoltà motorie. Può essere utilizzata all'interno di una doccia, come sostituzione del WC e come supporto per il lavaggio.

4. DICHIARAZIONE DI CONFORMITÀ CE

Moretti S.p.A. dichiara sotto la sua esclusiva responsabilità che il prodotto fabbricato ed immesso nel commercio dalla stessa Moretti S.p.A. e facente parte della famiglia Sedia da Doccia è conforme alle disposizioni applicabili della direttiva 93/42/CEE sui dispositivi medici e successive modifiche. A tal scopo Moretti S.p.A. garantisce e dichiara sotto la propria esclusiva responsabilità quanto segue:

1. I dispositivi in oggetto soddisfano i requisiti essenziali richiesti dall'allegato I della direttiva 93/42/CEE come prescritto dall'allegato VII della suddetta direttiva. L'elenco completo dei dispositivi in oggetto viene indicato nell'allegato A della dichiarazione.
2. I dispositivi in oggetto NON SONO STRUMENTI DI MISURA.
3. I dispositivi in oggetto NON SONO DESTINATI AD INDAGINI CLINICHE.
4. I dispositivi in oggetto vengono commercializzati in confezione NON STERILE.
5. I dispositivi in oggetto sono da considerarsi come appartenenti alla classe I.
6. NON È CONSENTITO utilizzare e/o installare i dispositivi in oggetto al di fuori della destinazione d'uso prevista dalla Moretti S.p.A.
7. La Moretti S.p.A. mantiene e mette a disposizione delle Autorità Competenti la documentazione tecnica comprovante la conformità alla Direttiva 93/42/CEE e successive modifiche.

5. AVVERTENZE GENERALI









ATTENZIONE!

Prestare sempre molta attenzione alla presenza di parti in movimento che potrebbero causare intrappolamenti agli arti e lesioni personali.

- Per un utilizzo corretto del dispositivo fare riferimento attentamente al seguente manuale.
- Per un utilizzo corretto del dispositivo consultare sempre il vostro medico o terapeuta.
- Mantenere il prodotto imballato lontano da qualsiasi fonte di calore in quanto l'imballo è fatto di cartone.
- La vita utile del dispositivo è determinata dall'usura di parti non riparabili e/o sostituibili.
- Prestare sempre molta attenzione alla presenza di bambini.

6. SIMBOLOGIA UTILIZZATA

	Codice prodotto
	Marchio CE
	Produttore
	Mese e anno di produzione
	Leggere il manuale per le istruzioni
	Condizioni di smaltimento

7. DESCRIZIONE GENERALE



RS939 Sedia per doccia con 4 ruote - il prodotto viene fornito montato

8. PRIMA DI OGNI USO

- Verificare sempre lo stato di usura delle parti meccaniche in gioco così da garantire un utilizzo del dispositivo in totale sicurezza per persone e cose.
- Verificare il corretto assemblaggio del dispositivo con particolare attenzione al corretto inserimento e bloccaggio dei volantini.

9. AVVERTENZE PER L'UTILIZZO

- Non superare per nessun motivo la portata massima ammessa.
- Assistere sempre il paziente durante le operazioni di movimentazione.
- Non inclinare la sedia più del 10% senza l'assistenza di un accompagnatore.
- Bloccare completamente le ruote della sedia ogni volta che il paziente viene trasferito.
- Prima di trasferire il paziente dalla/sulla sedia, assicurarsi che quest'ultima sia posta su una superficie piana e stabile e con le ruote bloccate.
- Prima di inclinarsi in avanti o di alzarsi dalla sedia assicurarsi che le ruote anteriori siano dritte e quelle posteriori siano bloccate, per evitare un possibile ribaltamento.

- Per evitare un possibile ribaltamento non sporgersi sul retro oltre lo schienale della sedia.
- Durante il montaggio e/o la regolazione di pedane, schienale e supporti per le gambe o comunque durante l'utilizzo della sedia utilizzare la massima attenzione onde evitare schiacciamenti accidentali delle dita.
- Tenere la sedia lontana da fonti dirette di calore.
- In caso di riparazione devono essere usati solo ricambi ed accessori originali

10. MODALITÀ D'USO

Per spingere la sedia comoda per doccia, usare sempre e solo il maniglione posteriore, non spingere mai facendo forza su altre parti. Prima di muoversi su una superficie inclinata assicurarsi delle proprie capacità e limiti. Consultare le tecniche di movimento con personale qualificato. È comunque raccomandata un'assistenza per le superfici con una pendenza superiore al 10%. Se è necessario fermarsi su una superficie inclinata, evitare movimenti bruschi. Per rallentare in una discesa non usare i freni delle ruote. Non cambiare bruscamente la direzione in discesa. Per la discesa e la salita delle scale farsi sempre aiutare da una persona bloccando i freni della Sedia. Nel caso in cui due persone sollevino la Sedia, evitare di impugnarla in punti pericolosi per il paziente come pedane e braccioli, ma utilizzare solo il telaio e le impugnature posteriori.



ATTENZIONE! Non fare pressione sui poggiatesta quando si sale o si scende dalla sedia.

10.1 Freni

I freni vengono azionati premendo la leva posta sulle ruote posteriori della sedia. Se regolata correttamente, la leva del freno deve stringere bene la ruota.

10.2 WC

Utilizzare il WC con la sedia completamente frenata. Per l'utilizzo del WC estrarre la parte del sedile asportabile. Estrarre il WC dalla parte posteriore.

11. MANUTENZIONE

La Sedia per doccia della linea MOPEDIA by MORETTI necessita di poche ed elementari manutenzioni periodiche, qui di seguito vi elenchiamo i controlli da effettuare periodicamente.

- Controllare i freni: mensilmente
- Pulizia delle parti (seduta, schienale, braccioli, ruote, ecc) secondo necessità.
- Lubrificazioni dei perni e delle parti volventi: mensile
- Verifica generale: da parte di personale qualificato biennale.

È di fondamentale importanza che la sedia doccia al primo utilizzo sia completamente controllata in tutte le sue parti, in particolare che le viti e i dadi sia tutti ben serrati.

12. PULIZIA E DISINFEZIONE

12.1 Pulizia

Per pulire il prodotto, utilizzare esclusivamente un panno imbevuto di acqua ed asciugare con un panno pulito ed asciutto, o con acqua tiepida e sapone neutro.



ATTENZIONE! Non usare sostanze abrasive, acidi, alcool, detergenti a base di cloro, disinfettanti ed acetone, perché tali sostanze provocano l'abrasione delle parti in plastica e l'arrugginimento delle superfici metalliche.

Il fabbricante non sarà responsabile per il danneggiamento causato dall'utilizzo di materiali che possano deteriorare la superficie del prodotto o da corrosivi chimici utilizzati durante la pulizia.

12.2 Disinfezione

Se necessario, effettuare la disinfezione del prodotto utilizzando un delicato detergente disinfettante.

Per la seduta e lo schienale usare una spugna inumidita e sapone neutro. Il WC deve essere regolarmente pulito e disinfettato utilizzando un normale disinfettante da bagno.
















ATTENZIONE! Non usare sostanze abrasive, acidi, alcool, detergenti a base di cloro, disinfettanti ed acetone, perché tali sostanze provocano l'abrasione delle parti in plastica e l'arrugginimento delle superfici metalliche.

13. CONDIZIONI DI SMALTIMENTO GENERALI

In caso di smaltimento del dispositivo non usare mai i normali sistemi di conferimento dei rifiuti solidi urbani. Si raccomanda di smaltire il dispositivo attraverso le comuni isole ecologiche comunali per le previste operazioni di riciclo dei materiali utilizzati.

14. CARATTERISTICHE TECNICHE

14.1 Dimensioni* e peso

Dimensioni* e peso													
Misure in CM													
RS939	74	57	45	93	74	15,5	52	43,5	28	53	8,4	12,5	12,5

* Le misure possono variare di $\pm 0,5$ cm

14.2 Specifiche tecniche

- Telaio in alluminio verniciato
- Schienale in tessuto a rete tensionabile
- Seduta e braccioli in PU
- WC asportabile
- Portata max 100 Kg

15. GARANZIA

Tutti i prodotti Moretti sono garantiti da difetti di materiale o fabbricazione per un periodo di 2 (due) anni dalla data di vendita del prodotto, salvo eventuali esclusioni e limitazioni specificate di seguito. Questa garanzia non è valida in caso di uso improprio, abuso o modifica del prodotto e per la mancata aderenza alle istruzioni per l'uso. La corretta destinazione d'uso del prodotto è indicata nel manuale d'uso Moretti non è responsabile di danni risultanti, di lesioni personali o quant'altro causato o relativo all'installazione e/o all'uso dell'apparecchiatura non scrupolosamente conforme alle istruzioni riportate nei manuali per l'installazione, il montaggio e l'uso. Moretti non garantisce i prodotti Moretti contro danni o difetti nelle seguenti condizioni: calamità naturali, operazioni di manutenzione o riparazione non autorizzate, danni derivanti da problemi dell'alimentazione elettrica (dove prevista), utilizzo di parti o componenti non forniti da Moretti, mancata aderenza alle linee guida e istruzioni per l'uso, modifiche non autorizzate, danni di spedizione (diversa dalla spedizione originale da Moretti), oppure dalla mancata esecuzione della manutenzione così come indicato nel manuale. Non sono coperti da questa garanzia componenti usurabili se il danno è da imputarsi al normale utilizzo del prodotto.

16. RIPARAZIONI

-Riparazione in garanzia-

Nel caso in cui un prodotto Moretti presenti difetti di materiale o fabbricazione durante il periodo di garanzia, Moretti valuterà con il cliente se il difetto del prodotto è coperto dalla garanzia. Moretti, a sua insindacabile discrezione, può sostituire o riparare l'articolo in garanzia, presso un rivenditore Moretti specificato o presso la propria sede. I costi della manodopera relativi alla riparazione del prodotto possono essere a carico di Moretti se si determina che la riparazione

ricade nell'ambito della garanzia. Una riparazione o sostituzione non rinnova né proroga la garanzia.

-Riparazione di un prodotto non coperto dalla garanzia.-

Si può restituire, affinché sia riparato, un prodotto non coperto dalla garanzia solo dopo aver ricevuto autorizzazione preventiva dal servizio clienti Moretti. I costi della manodopera e di spedizione relativi a una riparazione non coperta dalla garanzia saranno completamente a carico del cliente o del rivenditore. Le riparazioni su prodotti non coperti dalla garanzia sono garantite per 6 (sei) mesi, a decorrere dal giorno in cui si riceve il prodotto riparato.

-Prodotti non difettosi-

Il cliente sarà avvisato se, dopo avere esaminato e provato un prodotto restituito, Moretti conclude che il prodotto non è difettoso. Il prodotto sarà restituito al cliente e saranno a suo carico i costi di spedizione dovuti alla restituzione.

17. RICAMBI

I ricambi originali Moretti sono garantiti per 6 (sei) mesi a decorrere dal giorno in cui si riceve il ricambio.

18. CLAUSOLE ESONERATIVE

Salvo quanto specificato espressamente in questa garanzia ed entro i limiti di legge, Moretti non offre nessun'altra dichiarazione, garanzia o condizione, espressa o implicita, comprese eventuali dichiarazioni, garanzie o condizioni di commerciabilità, idoneità per uno scopo particolare, non violazione e non interferenza. Moretti non garantisce che l'uso del prodotto Moretti sarà ininterrotto o senza errori. La durata di eventuali garanzie implicite che possano essere imposte dalle norme di legge è limitata al periodo di garanzia, nei limiti delle norme di legge. Alcuni stati o paesi non permettono limitazioni sulla durata di una garanzia implicita oppure l'esclusione o la limitazione di danni accidentali o indiretti in relazione a prodotti per i consumatori. In tali stati o paesi, alcune esclusioni o limitazioni di questa garanzia possono non applicarsi all'utente. La presente garanzia è soggetta a variazioni senza preavviso.

**CERTIFICATO DI GARANZIA**

Prodotto _____

Acquistato in data _____

Rivenditore _____

Via _____ Località _____


Venduto a _____

Via _____ Località _____

 **MORETTI S.P.A.**

Via Bruxelles, 3 - Meleto 52022 Cavriglia (Arezzo) Tel. +39 055 96 21 11

www.morettispa.com email: **info@morettispa.com****MADE IN P.R.C.**



MOPEDIA®

ENGLISH

MA RS939 01 B_10-2018

SHOWER CHAIR

INSTRUCTION MANUAL

INDEX

ENGLISH

- 1. CODES..... pag.3
- 2.INTRODUCTION..... pag.3
- 3.INTENDED USE..... pag.3
- 4. EC DECLARATION OF CONFORMITY pag.3
- 5. GENERAL WARNING pag.3
- 6. SYMBOLS pag.4
- 7. GENERAL DESCRIPTION..... pag.4
- 8. BEFORE USE pag.4
- 9. PRECAUTIONS FOR USE pag.4
- 10. HOW TO USE pag.5
 - 10.1 Brakes..... pag.5
 - 10.2 WC pag.5
- 11. MAINTENANCE pag.5
- 12. CLEANING AND DISINFECTION pag.5
 - 12.1 Cleaning pag.5
 - 12.2 Disinfection pag.5
- 13. CONDITIONS OF DISPOSAL pag.6
- 14. TECHNICAL FEATURES pag.6
 - 14.1 Dimension and weight pag.6
 - 14.2 Technical specifications..... pag.6
- 15. WARRANTY pag.6
- 16. REPAIR pag.6
- 17. SPARE SPARTS..... pag.7
- 18. EXEMPT CLAUSES pag.7

CE Class I Medical Equipment according Directive 93/42/EEC and subsequent amendment

1. CODES

RS939 - Shower chair with four castors

2. INTRODUCTION

Thank you for choosing a MOPEDIA Shower chair by Moretti S.p.A. MOPEDIA Shower chair manufactured by Moretti S.p.A. are designed to satisfy all your requirements for a practical, correct and safe use. This manual provides some useful suggestions to correctly use the device you have selected and offers valuable advices for your safety. We recommend carefully reading the entire manual before using the hospital bed you have purchased. Should you have any queries, please contact your retailer for proper advice or assistance.

NOTE: Check all parts of the product have not been damaged during shipment. In case of damage do not use the product and contact your dealer for further instructions.

CAUTION!



- Do not use the following device for purposes other than those described in this manual.
- Moretti S.p.A. disclaims any liability for damage resulting from improper use of the device or use other than that described in this manual.
- We reserve the right to make changes to the device and this manual without notice in order to improve the characteristics.

3. INTENDED USE

The MOPEDIA shower and toilet chairs are created for people with movement difficulty and can be used indoors as substitution of toilet or as aid under the shower.

4. EC DECLARATION OF CONFORMITY

Moretti S.p.A. hereby declares, under its own exclusive responsibility, that the products manufactured and sold by Moretti S.p.A. and belonging to Hospital beds range are in compliance with the applicable provisions outlined in the Medical Devices Directive 93/42/EEC and further modifications. For this purpose Moretti S.p.A. guarantees and declares as follows, under its own responsibility:

1. The devices in question satisfy the essential requirements of Annex I of directive 93/42/EEC as prescribed by Annex VII of the above directive. The full list of the devices at issue are specified in Annex A in declaration.
2. The devices in question ARE NOT MEASUREMENT DEVICES.
3. The devices in question ARE NOT INTENDED FOR CLINICAL INVESTIGATION.
4. The devices in question are sold in NON STERILE packing.
5. The devices in question should be considered as belonging to class I.
6. DO NOT use/install the devices in question for any other purpose than that expressly indicated by Moretti S.p.A.
7. Moretti S.p.A. maintains and submits the documentation certifying conformity with Directive 93/42/EEC and further modifications to the proper authorities.

5. GENERAL WARNINGS









WARNINGS!

Always pay close attention to the presence of moving parts that could cause limb entrapment and injury.

- For proper use of the device refer to this manual.
- For proper use of the device consult your doctor or therapist.

- Keep the packaged product away from any source of heat because the packaging is made of cardboard.
- The useful life of the accessory is determined by wear of parts cannot be repaired and / or replaced.
- Be careful when children are nearby.

6. SYMBOLS

- | | |
|---|----------------------------------|
|  | Product code |
|  | CE Mark |
|  | Manufacturer |
|  | Month and year of manufacture |
|  | Read the manual for instructions |
|  | Conditions of disposal |

7. GENERAL DESCRIPTION



Fig.1

RS939 Shower chair with four small chair - Please check the components & tell me what we will find in the export carton box

8. BEFORE TO USE

- Always check the status of the mechanical parts in order to guarantee they are used in total safety for persons and environment.
- Check the proper assembly of the device with attention to the correct insertion and locking screws and nuts of the backrest and footrest.

9. PRECAUTIONS FOR USE

- Do not exceed the maximum load capacity for any reason.
- Assist always the patient during the handling operations.
- Don't skew the chair more than 10% without assistance.
- Block the wheels during patient transfer.
- Wheelchair has to be in a stable surface and wheels locked during user transfer.
- Before leaning or get up, be sure casters are in straight position and rear castors are blocked in order to avoid a turnover.
- Do not lean out of the backrest to avoid a turnover.
- Pay attention to your fingers during assembling, regulations or simply during the use.
- Keep the chair far from fire.
- Use always original accessories and spare parts.

10. HOW TO USE

Use only the back handle to move the chair, never use other supports. Know your own capabilities and limitations in terms of strength and endurance before attempting to go up a ramp. Assistance is recommended when in slope higher than 10%. If you need to stop in a sloping surface, avoid abrupt movements. During the downhill, do not change suddenly the direction. Lift the chair up if necessary, using the main frame and not armrests or footrests.



WARNING! The patient must not put pressure on footrests when go up and down from the chair.

10.1 Brakes You can brake the chair pushing the lever on rear wheel.

10.2 WC

Use the toilet when the wheelchair is completely blocked. To use the toilet take out the removable part of the seat.

11. MAINTENANCE

The MOPEDIA by MORETTI chairs need minimal maintenance and general care, but we suggest you to control regularly:

- Braking system: monthly
- Cleaning parts (seat, backrest, armpad, wheels and so on) if necessary
- Cleaning the upholstery of the seat as required.
- General check by qualified personnel every two years.

It is extremely important that the wheelchair is checked at the first use. In particular, please check that all screws and nuts are tighten enough.

12. CLEANING AND SANITISATION

12.1 Cleaning

To clean the aid and the structure use a solution of alcohol and neutral soap (in equal parts) mixed with water.



WARNING! Do not use abrasive substances, acids, alcohol, chlorine-based cleaners, disinfectants and acetone when cleaning, because these substances cause the abrasion of the plastic surfaces and rusting of metal surfaces.

The manufacture company cannot be held responsible for the damage that is caused by using materials that could damage the product surface or corrosive chemicals during cleaning.

12.2 Disinfection

If you need to disinfect the product use a common disinfectant neutral detergent.



WARNING! Sanitising agents are corrosive. Avoid contact with the eyes and skin. Wear protective clothing, gloves, protective glasses and safety shoes. In case of accidental contact, rinse the affected part thoroughly using warm water and consult a doctor immediately.

13. CONDITIONS OF DISPOSAL

When disposing of the device never use the normal return systems of municipal solid waste. It is recommended instead to disposal through the joint municipal ecological islands for the expected operations of recycling the materials used.

14. TECHNICAL FEATURES

14.1 Dimension* and weight

Dimension* and weight

Measures in CM														
RS939	74	57	45	93	74	15,5	52	43,5	28	53	8,4	12,5	12,5	

*The dimension could be change $\pm 0.5\text{cm}$

14.2 Technical specifications

- Powder coated aluminum frame
- Net backrest with elastic straps
- PU seat and armrest
- Removable WC bucket
- Max User weight 100 Kg

15. WARRANTY

Moretti products are guaranteed from material or manufacturing faults for 2 years from the purchasing date, except possible exclusion or restriction as follows. The warranty shall not be applied in the possible damages caused by improper use, abuse or alteration, and the warranty will not be valid if the instructions for use are not strictly adhered to. The correct intended use is specified in this manual. Moretti is not responsible for consequent damages, personal injuries or whatever caused by or in relation to wrong installation or improper use.

Moretti warranty does not cover damages resulting from: natural disaster, not authorized maintenance or repairs, faults caused by problems on electricity supply (when necessary), use of spare parts not covered by Moretti, improper use, not authorized alteration, shipment damages (different from original Moretti shipment), or in case of insufficient maintenance as indicated in the manual.

The warranty doesn't cover components subject to wear and tear during the correct use of the device.

16. REPAIRING

-Warranty repair-

If a Moretti item presents material or manufacturing faults during the warranty period, Moretti will confirm with customer if the fault can be cover from warranty. Moretti, at its unquestionable discretion, can repair or replace the item, by a Moretti dealer or to Moretti headquarters. Labor cost can be charged to Moretti if the repair is covered by warranty. A repair or a replacement doesn't extend the warranty.

-Repair not cover by warranty-

A product out of warranty can be sent after Moretti authorization. The labor and shipping costs for good out of warranty are to be paid by the customer or by the dealer. The repairs are guaranteed for 6 months from the good received.

-Non defective device-

The customer will be informed if, after the device return and examination, Moretti declares that the device is not faulty. In this case the good will be sent back to customer, the shipping charge will be to be paid by the customer.

17. SPARE PARTS

The original Moretti spare parts are guaranteed for 6 months from the receiving date.

18. EXEMPT CLAUSES

Moretti does not offer any other declaration, explicit or implicit warranty or conditions, including possible declarations, warranties or conditions of merchantability, fitness for a specific purpose, non infringement and non interference, all but what expressly specified in this warranty. Moretti does not guarantee the nonstop and faultless usage. The duration of possible implicit warranties which can be imposed by the law is limited by the warranty period, in the limits of law. Some states or countries don't allow limiting the implicit warranty or the exclusion or the limitation for accidental damages. In such countries, some of those exclusions or limitation may not be applied to the user. The present warranty may be modified without prior notification.

**WARRANTY CERTIFICATE**

Product _____

Purchased on (date) _____

Retailer _____

Address _____ Town/city _____

Sold to _____

Address _____ Town/city _____

 MORETTI S.P.A.

Via Bruxelles, 3 - Meleto 52022 Cavriglia (Arezzo) Tel. +39 055 96 21 11

www.morettispa.com email: info@morettispa.com

MADE IN P.R.C.



Via Bruxelles, 3 - Melegnano
52022 Cavriglia (Arezzo)
Tél. +39 055 96 21 11

Fax. +39 055 96 21 200
www.morettispa.com
info@morettispa.com