

# DEAMBULATORE 9136

MANUALE D'ISTRUZIONE Art. XG9136



**IMPORTANTE:** Controllate la presenza di eventuali danni da trasporto. In caso ve ne siano, **NON utilizzate il deambulatore. Contattate Chinesport Spa per assistenza.**



VERSIONE 6.14

---

## AVVERTENZE GENERALI

Attenetevi alle seguenti norme di sicurezza per garantire un impiego sicuro del dispositivo.

Non montate ed impiegate questo dispositivo prima di avere letto e compreso bene queste istruzioni. Dovete avere dei dubbi circa le indicazioni contenute, contattate Chinesport Spa prima di procedere al montaggio del deambulatore – in caso contrario potreste incorrere in danneggiamenti o incidenti.

Se il deambulatore è esposto a condizioni ambientali estreme ( oltre 38°C o sotto i 0°C), alta umidità o viene bagnato prima dell'uso, assicuratevi che le maniglie non scivolino ruotando sulla struttura laterale. Potreste incorrere in danneggiamenti o incidenti.

Ciascun utente dovrebbe consultarsi preventivamente con il proprio terapeuta o medico per determinare le modalità di impiego e le regolazioni più adatte a sé.

## SPECIFICHE TECNICHE

### ARTICOLO XG9136:

**Regolabile in altezza** da 76.5 a 94cm

**Spessore da richiuso:** 11cm

**Portata massima:** 100kg

## NOTE DI SICUREZZA

### AVVERTENZE SULLA STABILITA'

Verificate che i puntali in gomma non siano rovinati, consumati o mancanti. Sostituiteli PRIMA di usare il deambulatore. Tutte le gambe devono essere regolate in maniera simmetrica, in modo che il deambulatore sia stabile e poggi bene al suolo.

Fate particolare attenzione se usate il deambulatore su una superficie bagnata o ghiacciata.

## ISTRUZIONI DI ASSEMBLAGGIO

Dopo avere aperto il deambulatore, assicuratevi che sia ben fissato in posizione e che sia ben stabile al suolo PRIMA dell'utilizzo.

Non appendete nulla sui tubolari laterali o frontali (su cui si trovano i tasti di sgancio della struttura). Ciò potrebbe far piegare i tubolari verso il basso e impedire che la struttura del deambulatore rimanga aperta stabilmente. Potrebbe anche far ribaltare il deambulatore, con possibilità di danni e ferite.

Assicuratevi che tutti i bottoni a scatto fuoriescano bene dai fori di regolazione sui tubolari delle gambe del deambulatore. In questo modo le gambe saranno stabili.

Prima di usare il deambulatore, fate sempre una prova per verificare che il deambulatore sia ben stabile.

## APRIRE/CHIUDERE

### APRIRE IL DEAMBULATORTE (FIGURA 1)

**1.** Per aprire il deambulatore, tirate verso l'esterno i tubolari laterali destro e sinistro, fino a quando non scattano i due meccanismi di aggancio ad assicurare la struttura.

**2.** Prima di usare il deambulatore, verificatene la stabilità afferrando le maniglie e cercando di richiuderle verso l'interno, esercitando una certa forza. Se il deambulatore è ben fissato, rimarrà in posizione aperta e non si ripiegherà.

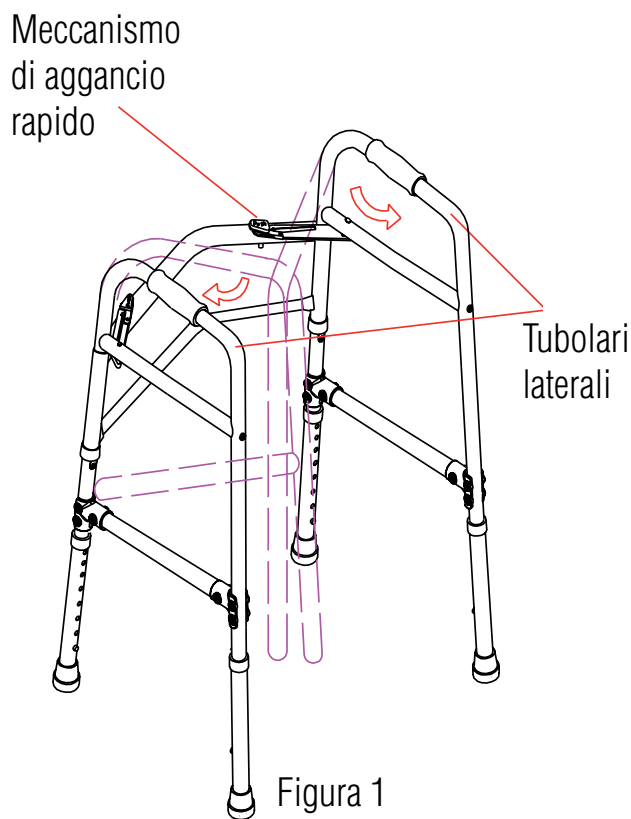


Figura 1  
APERTURA DEL  
DEAMBULATORE

### CHIUDERE IL DEAMBULATORE (FIGURA 2)

**A.** Premete il meccanismo di aggancio e piegate il tubolare laterale corrispondente verso l'interno.

**B.** Ripetete l'operazione sull'altro lato.

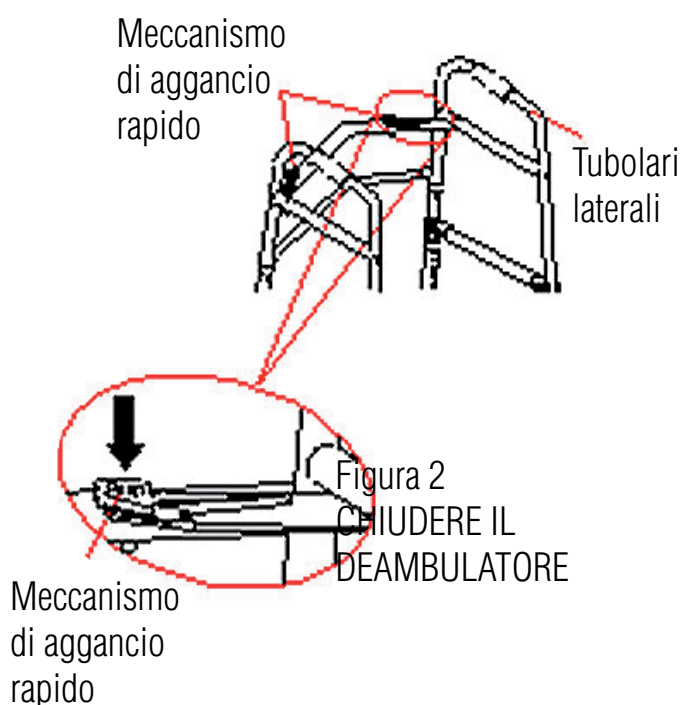


Figura 2  
CHIUDERE IL  
DEAMBULATORE

## REGOLARE LE GAMBE (Figura 3)

### APRIRE IL DEAMBULATORTE (Figura 1)

1. Per inserire e regolare l'altezza dei tubolari delle gambe premete i bottoni a scatto e fate scivolare in alto o in basso la gamba fino all'altezza desiderata.
2. Assicuratevi che i bottoni fuoriescano bene e in maniera stabile dal foro nel tubolare.
3. Ripetete la procedura su ogni gamba.
4. Regolate tutte le gambe nella stessa maniera, in modo che il deambulatore sia stabile e ben appoggiato al suolo.
5. Regolate l'altezza del deambulatore in modo che, quando le braccia dell'utilizzatore sono distese verso il basso, le maniglie del deambulatore siano all'altezza dei polsi.

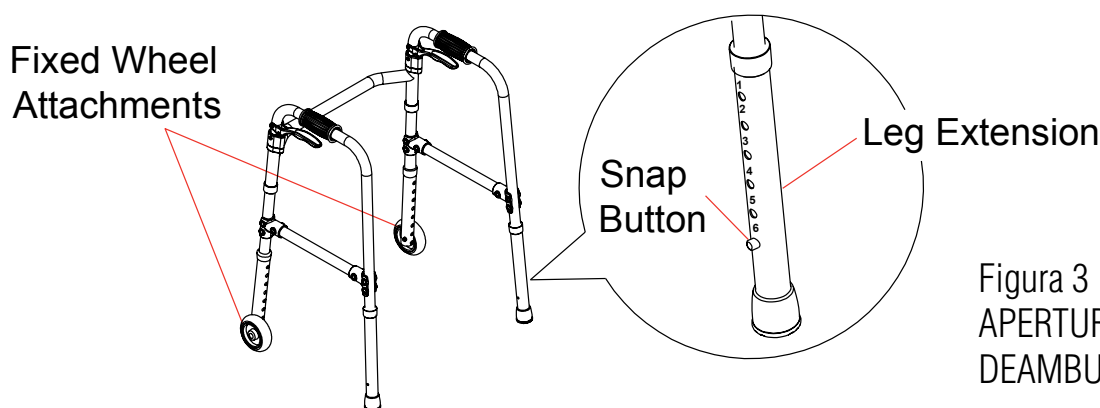


Figura 3  
APERTURA DEL  
DEAMBULATORE

## CURA E MANUTENZIONE

1. Assicuratevi che tutte le parti siano sempre ben sicure e stabili.
2. Assicuratevi che i bottoni a scatto funzionino in maniera regolare.
3. Sostituite subito i deambulatori danneggiati o usurati o difettosi.

## GARANZIA

Il dispositivo è garantito per 24 mesi per i difetti di fabbricazione. La garanzia non è applicabile a prodotti modificati o riparati senza l'accordo preventivo di Chinesport Spa ed alle parti soggette ad usura.

MADE IN CHINA



**CHINESPORT spa**

Via Croazia, 2 - 33100 Udine - Italy

Tel. +39 0432 621 621

Fax +39 0432 621 620

chinesport@chinesport.it

**www.chinesport.it**