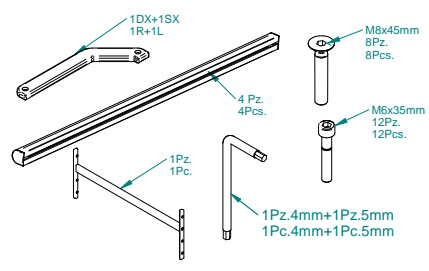
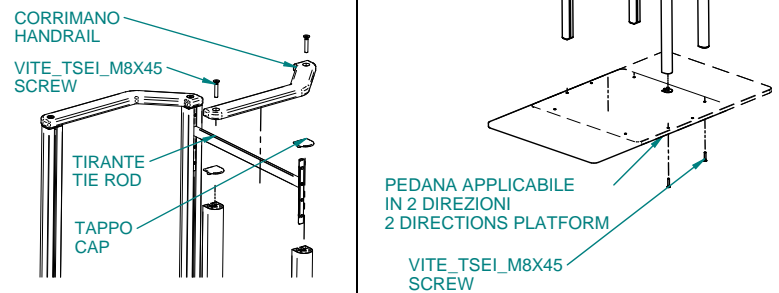
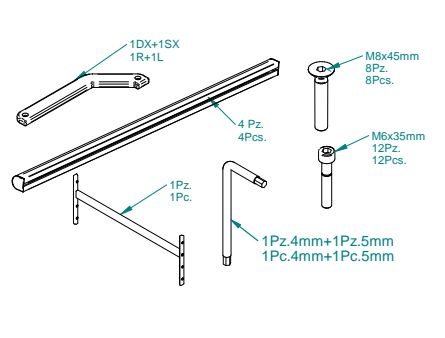
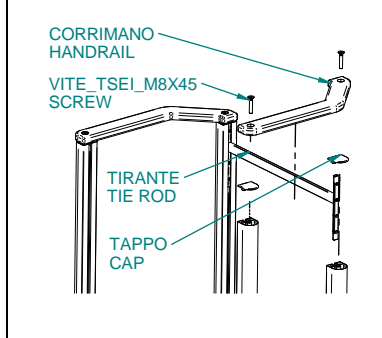




<b>Manufacturer</b>	<b>CHINESPORT S.P.A.</b> , Via Croazia, 2-33100 Udine, Italia. Phone. +39 0432 621 621 – Fax +39 0432 621 620 – website: <a href="http://www.chinesport.com">www.chinesport.com</a> The company produces according to UNI EN ISO 13485:2012	
<b>Intended use and equipment description</b>	Accessory for PODOSCOPE Chinesport	
<b>Application Environment</b>	The Medical device described in this manual is in compliance with Directive 93/42 / EEC as amended by 2007/47 / EC in accordance with Annex VII	
<b>Storage</b>	In case of storage the following ambient conditions must be respected: - relative umidity 10% / 90 %; - temperature -10°C / +50°C.	
<b>Special warning and use restrictions</b>	<p><b>These devices must not be used:</b></p> <ul style="list-style-type: none"> <li>• without making all the settings required and recommended setups.</li> <li>• when use is not advisable or causes the patient serious discomfort.</li> <li>• if the original product has been tampered with and/or modified</li> <li>• when set incorrectly or when there is any suspicion that it may harm the patient</li> </ul> <p>The plastic parts can catch fire if brought into contact with naked flames.</p>	
<b>Collateral effects and contraindications</b>	There is no collateral effects or contraindications during proper use. Use the device always in the proper way. The knowledge of this instruction manual is recommended. The knowledge of PODOSCOPE instruction manual is recommended.	
<b>Unpacking</b>	Simply remove the device from the package. Never use cutters to open the box to prevent damages. Properly dispose of the packaging. The carrier and the supplier must be immediately notified of any damage that may have occurred during transport. Damaged equipment cannot be used.	
<b>Maintenance</b>	Maintenance work must be performed by specialized technicians or people with knowledge of the contents of this instruction booklet. Check the condition of the safety of the device after each situation of "rough treatment" (ex.: fall, heavy impacts, liquid spills, etc.) and any time you are unsure about the state security apparatus. Routine maintenance tasks are to be carried out at least once every 12 months. For cleaning and disinfection refer PODOSCOPE instruction manual.	
<b>Additional informations</b>	Please visit <a href="http://www.chinesport.com">www.chinesport.com</a>	
		
<b>Packing list</b>	Remove the upper columns caps from 2 columns Insert the rod until the top of brackets is aligned to the upper terminal of the column. Put the caps on the top of the columns Apply the handrail with the 4 screws supplied. Tighten all screws	Select preferred direction of platform and apply column to platform with supplied screws



<b>Costruttore</b>	<b>CHINESPORT S.P.A.</b> , Via Croazia, 2-33100 Udine, Italia. Tel. +39 0432 621 621 – fax+39 0432 621 620 – sito internet: <a href="http://www.chinesport.it">www.chinesport.it</a> . L'azienda ha un sistema di qualità secondo la norma UNI EN ISO 13485:2012	
<b>Destinazione d'uso e descrizione dell'apparecchiatura</b>	Accessorio per <b>PODOSCOPI</b> Chinesport.	
<b>Ambiente di applicazione/utilizzo</b>	I dispositivi medici oggetto del presente manuale sono conformi alla direttiva 93/42/CEE modificata dalla 2007/47/CE secondo l'allegato VII.	
<b>Immagazzinaggio</b>	In caso di immagazzinamento si devono rispettare le seguenti condizioni ambientali: 1. umidità relativa 10% / 90 %; 2. temperatura -10°C / +50°C.	
<b>Limitazioni d'uso e avvertenze particolari</b>	<ul style="list-style-type: none"> <li>I sussidi non devono essere utilizzati: <ul style="list-style-type: none"> <li>Senza aver effettuato tutte le previste regolazioni e messe a punto dedicate.</li> <li>Quando l'uso è controindicato o genera gravi disagi al paziente.</li> <li>Con manomissioni e/o modifiche sul prodotto originale.</li> <li>In configurazione impropria o quando i sia il sospetto che possa arrecare danno al paziente.</li> </ul> </li> <li>Le parti plastiche possono incendiarsi se messe in contatto con fiamme libere.</li> </ul>	
<b>Effetti collaterali</b>	Non si riscontrano effetti collaterali. Utilizzare sempre l'apparecchiatura in maniera consona. E' raccomandata la conoscenza del presente libretto di istruzioni. Fare comunque riferimento al manuale istruzioni del <b>PODOSCOPIO</b> Chinesport.	
<b>Disimballaggio</b>	Estrarre l'accessorio dall'imballo <b>senza utilizzare taglierino per evitare di danneggiarlo</b> e smaltire correttamente gli imballi. Eventuali danni dovuti al trasporto devono essere prontamente segnalati al trasportatore e al fornitore: i sussidi danneggiati non devono essere utilizzati.	
<b>Manutenzione</b>	Gli interventi di manutenzione devono essere eseguiti da tecnici specializzati o persone con conoscenza del contenuto del presente libretto istruzioni. Verificare le condizioni di sicurezza dell'apparecchio dopo ogni situazione di "trattamento rude" (es.: caduta, urti violenti, versamento di liquidi, etc.) ed ogni qualvolta si abbiano dei dubbi sullo stato di sicurezza dell'apparecchio Gli interventi di manutenzione ordinaria vanno eseguiti almeno una volta ogni 12 mesi. Per la pulizia e disinfezione fare riferimento al manuale dell'articolo <b>PODOSCOPIO</b>	
<b>Ulteriori informazioni</b>	Visitare il sito <a href="http://www.chinesport.it">www.chinesport.it</a>	
		
<b>Lista parti</b>	Rimuovere i tappi superiori forati presenti su 2 montanti, inserire il tirante di alluminio fino a che le staffe risultano a filo col bordo superiore e serrare i 6 grani. Reinserire i tappi forati Applicare i corrimano con le 4 viti fornite a corredo e serrarle.	Scegliere il verso in cui applicare la pedana ai montanti e fissarla con le viti fornite a corredo