

SEDIA DA DOCCIA E DA COMODO BariaMed

SCHEDA TECNICA

PRODUTTORE: MEDILAND srl – Viale Delle Industrie, 5 – 20020 ARESE (MI)

DESCRIZIONE: SEDIA DA DOCCIA E DA COMODO

RIF. Cod. ISO: 09.12.03.003 + 09.12.24.106

REPERTORIO DM SSN – (Art. 1 comma 409 legge 266/2005) - Nr:
925434/R

CODICE Nr: 856135

- Prodotto in duralluminio rinforzato, verniciato epossidico, antiruggine e anticorrosione.
- Ruote mm127 con freno
- Braccioli ribaltabili
- Schienale in PU, estraibile
- Sedile PU con apertura anatomica per wc
- Appoggia piedi in PA + GF (nylon – poliammide rinforzato di resina poliestere-vetro), regolabili in altezza, estraibili.
- Regolazione base sedile in altezza di cm 5
- Munita di dispositivo WC
- Testata da SGS (test ignifugicità) #GP081202402-2.1 e GP090100089



Specifiche tecniche:

Larghezza seduta cm 56

Profondità seduta cm 43,5

Larghezza totale cm 66











Lunghezza totale cm 89

Altezza totale da cm 101,5 a cm 106,5

Regolazione seduta in altezza da cm 52 a cm 57

Portata massima kg 226

L'ausilio è stato progettato per consentire l'evacuazione e l'uso della doccia ai pazienti in posizione seduta.

Larghezza totale	Larghezza seduta	Braccioli	Altezza seduta	Altezza Totale	Lunghezza Totale	Profondità Seduta	Altezza Schienale	Peso	Portata massima
									
Cm 66	Cm 56	ribaltabili	Da cm 52 a cm 57	Da cm 101,5 a cm 106,5	Cm 89	Cm 43,5	Cm 44	Kg. 17	Kg. 226

UNITÀ di CONFEZIONAMENTO: Pz. 1

CONFORMITÀ: MARCHIO CE. CONFORME ALLA DIRETTIVA 93/42, CEE 14 GIUGNO 1993 E DL. 46 del 24/02/1997 E IL PRODOTTO RIENTRA TRA QUELLI DELLA CLASSE I NON INVASIVI.

