

SCHEDA TECNICA DI DISPOSITIVO	Rev. 02 23.06.2016	Modulo STD
-------------------------------	--------------------	------------

RS827-9	Sedile per bagno
---------	------------------

*Destinazione d'uso*

Ausilio da bagno e/o doccia per seduta.

**Caratteristiche principali**

Con struttura in alluminio anodizzato, seduta e schienale (dove presente) in HDPE ( polietilene ad alta densità). Regolabili in altezza per una maggiore adattabilità. Puntali in gomma antiscivolo. Montaggio senza attrezzi.

**Immagine prodotto**



Versione  
RS827



Versione  
RS829

**RIFERIMENTI FABBRICANTE**






Fabbricante ai sensi 93/42	MORETTI S.P.A.
Paese di produzione	CINA
Classe di dispositivo 93/42	Classe I
Codice di classificazione GMDN	34936
Codice di classificazione CND	Y093303
Repertorio dei Dispositivi Medici	RS827,1378158 - RS827,1378163

**CARATTERISTICHE TECNICHE**

Numero di incrementi in altezza	8
Peso Max sopportabile	110 kg
Altezza degli incrementi	2,5 Cm
Confezionamento	Polietilene stampato / Scatola di Cartone.

**MATERIALI PRINCIPALI**

Struttura	Alluminio anodizzato
Sedile	Polietilene HDPE
Puntali	Gomma Antiscivolo

VARIANTI				
RS827 – Senza Schienale		RS829 – Con Schienale		
DIMENSIONI				
Codici prodotto	<b>RS827</b>	<b>RS829</b>	<b>RS831</b>	<b>RS833</b>
<b>Riferimenti</b>				
RDM	1378158	1378163	1378161	1378165
<b>Dimensione e peso</b>				
 L:	49,5 cm*		53 cm*	
 P:	40 cm*		50 cm*	60 cm*
 H:	-	79,5÷97,3 cm*	41÷53,7 cm*	80÷99,3 cm*
Seduta	49,5 x 29 x h45÷62,8 cm	49,5 x 29 x h45÷62,8 cm	<b>110 KG</b> 40,5 x 57,5 cm	48 x 29 x h53,7 cm
	1,8 kg	3 kg	2,3 kg	3 kg
	110 Kg			
* Le misure si riferiscono alle dimensioni di massimo ingombro				